




# MUNICIPIO DE POLOTITLAN

## Calendario de Ingresos del Ejercicio Fiscal 2024



				Anual	Enero	Febrero	Marzo	Abril	Mayo	Junio	Julio	Agosto	Septiembre	Octubre	Noviembre	Diciembre	
			<b>LEY DE INGRESOS ESTIMADA</b>	<b>309.114.473,93</b>	<b>14.822.673,73</b>	<b>13.120.909,67</b>	<b>12.429.508,19</b>	<b>12.777.149,07</b>	<b>14.020.241,58</b>	<b>14.220.516,64</b>	<b>44.293.019,76</b>	<b>51.956.439,43</b>	<b>62.034.692,03</b>	<b>24.719.100,13</b>	<b>32.865.898,00</b>	<b>11.854.325,70</b>	
4000			<b>INGRESOS Y OTROS BENEFICIOS</b>	<b>309.114.473,93</b>	<b>14.822.673,73</b>	<b>13.120.909,67</b>	<b>12.429.508,19</b>	<b>12.777.149,07</b>	<b>14.020.241,58</b>	<b>14.220.516,64</b>	<b>44.293.019,76</b>	<b>51.956.439,43</b>	<b>62.034.692,03</b>	<b>24.719.100,13</b>	<b>32.865.898,00</b>	<b>11.854.325,70</b>	
4100			<b>Ingresos de Gestión</b>	<b>30.579.114,34</b>	<b>4.510.922,63</b>	<b>4.043.515,59</b>	<b>3.321.592,53</b>	<b>2.579.723,51</b>	<b>1.901.938,90</b>	<b>2.109.069,48</b>	<b>2.814.181,97</b>	<b>1.859.741,75</b>	<b>1.694.773,19</b>	<b>1.720.768,45</b>	<b>2.114.529,94</b>	<b>1.908.356,40</b>	
4110			<b>Impuestos</b>	<b>17.222.632,59</b>	<b>3.328.111,55</b>	<b>3.020.715,26</b>	<b>2.299.254,25</b>	<b>1.513.944,92</b>	<b>844.226,24</b>	<b>1.107.227,27</b>	<b>1.394.023,82</b>	<b>720.074,48</b>	<b>709.502,85</b>	<b>559.235,73</b>	<b>726.363,98</b>	<b>999.952,24</b>	
4111			<b>Impuestos sobre los Ingresos</b>	<b>0,00</b>	<b>0,00</b>	<b>0,00</b>	<b>0,00</b>	<b>0,00</b>	<b>0,00</b>	<b>0,00</b>	<b>0,00</b>	<b>0,00</b>	<b>0,00</b>	<b>0,00</b>	<b>0,00</b>	<b>0,00</b>	
4111	01		Impuestos sobre los Ingresos	0,00	0,00	0,00	0,00	0,00	0,00	0,00	0,00	0,00	0,00	0,00	0,00	0,00	
4111	01	01	Impuestos sobre los Ingresos	0,00	0,00	0,00	0,00	0,00	0,00	0,00	0,00	0,00	0,00	0,00	0,00	0,00	
4111	01	01	01	Impuestos sobre los Ingresos	0,00	0,00	0,00	0,00	0,00	0,00	0,00	0,00	0,00	0,00	0,00	0,00	
4112			<b>Impuestos sobre el Patrimonio</b>	<b>16.079.336,29</b>	<b>3.258.008,93</b>	<b>2.943.728,36</b>	<b>2.229.804,54</b>	<b>1.450.371,06</b>	<b>787.577,46</b>	<b>843.933,15</b>	<b>1.293.028,42</b>	<b>639.172,66</b>	<b>619.176,94</b>	<b>471.445,36</b>	<b>597.520,85</b>	<b>945.568,56</b>	
4112	01		Impuestos sobre el Patrimonio	16.079.336,29	3.258.008,93	2.943.728,36	2.229.804,54	1.450.371,06	787.577,46	843.933,15	1.293.028,42	639.172,66	619.176,94	471.445,36	597.520,85	945.568,56	
4112	01	01	Impuestos sobre el Patrimonio	16.079.336,29	3.258.008,93	2.943.728,36	2.229.804,54	1.450.371,06	787.577,46	843.933,15	1.293.028,42	639.172,66	619.176,94	471.445,36	597.520,85	945.568,56	
4112	01	01	01	Predial	13.469.539,52	3.201.716,34	2.894.341,92	2.062.062,86	702.837,23	758.766,30	723.122,39	563.337,28	494.516,37	482.976,95	349.300,75	458.692,30	
4112	01	01	02	Sobre Adquisición de Inmuebles y Otras Operaciones Traslativas de Dominio de Inmuebles	2.609.796,77	56.292,59	49.386,44	167.741,68	747.533,83	28.811,16	120.810,76	729.691,14	144.656,29	136.199,99	122.144,61	138.828,55	167.699,73
4112	01	01	03	Sobre Conjuntos Urbanos	0,00	0,00	0,00	0,00	0,00	0,00	0,00	0,00	0,00	0,00	0,00	0,00	
4113			<b>Impuesto Sobre la Producción, el Consumo y las Transacciones</b>	<b>0,00</b>	<b>0,00</b>	<b>0,00</b>	<b>0,00</b>	<b>0,00</b>	<b>0,00</b>	<b>0,00</b>	<b>0,00</b>	<b>0,00</b>	<b>0,00</b>	<b>0,00</b>	<b>0,00</b>	<b>0,00</b>	
4113	01		Impuesto Sobre la Producción, el Consumo y las Transacciones	0,00	0,00	0,00	0,00	0,00	0,00	0,00	0,00	0,00	0,00	0,00	0,00	0,00	
4113	01	01	Impuesto Sobre la Producción, el Consumo y las Transacciones	0,00	0,00	0,00	0,00	0,00	0,00	0,00	0,00	0,00	0,00	0,00	0,00	0,00	
4113	01	01	01	Impuesto Sobre la Producción, el Consumo y las Transacciones	0,00	0,00	0,00	0,00	0,00	0,00	0,00	0,00	0,00	0,00	0,00	0,00	
4114			<b>Impuestos al Comercio Exterior</b>	<b>0,00</b>	<b>0,00</b>	<b>0,00</b>	<b>0,00</b>	<b>0,00</b>	<b>0,00</b>	<b>0,00</b>	<b>0,00</b>	<b>0,00</b>	<b>0,00</b>	<b>0,00</b>	<b>0,00</b>	<b>0,00</b>	
4114	01		Impuestos al Comercio Exterior	0,00	0,00	0,00	0,00	0,00	0,00	0,00	0,00	0,00	0,00	0,00	0,00	0,00	
4114	01	01	Impuestos al Comercio Exterior	0,00	0,00	0,00	0,00	0,00	0,00	0,00	0,00	0,00	0,00	0,00	0,00	0,00	
4114	01	01	01	Impuestos al Comercio Exterior	0,00	0,00	0,00	0,00	0,00	0,00	0,00	0,00	0,00	0,00	0,00	0,00	
4115			<b>Impuestos sobre Nóminas y Asimilables</b>	<b>0,00</b>	<b>0,00</b>	<b>0,00</b>	<b>0,00</b>	<b>0,00</b>	<b>0,00</b>	<b>0,00</b>	<b>0,00</b>	<b>0,00</b>	<b>0,00</b>	<b>0,00</b>	<b>0,00</b>	<b>0,00</b>	
4115	01		Impuestos sobre Nóminas y Asimilables	0,00	0,00	0,00	0,00	0,00	0,00	0,00	0,00	0,00	0,00	0,00	0,00	0,00	
4115	01	01	Impuestos sobre Nóminas y Asimilables	0,00	0,00	0,00	0,00	0,00	0,00	0,00	0,00	0,00	0,00	0,00	0,00	0,00	
4115	01	01	01	Impuestos sobre Nóminas y Asimilables	0,00	0,00	0,00	0,00	0,00	0,00	0,00	0,00	0,00	0,00	0,00	0,00	
4116			<b>Impuestos Ecológicos</b>	<b>0,00</b>	<b>0,00</b>	<b>0,00</b>	<b>0,00</b>	<b>0,00</b>	<b>0,00</b>	<b>0,00</b>	<b>0,00</b>	<b>0,00</b>	<b>0,00</b>	<b>0,00</b>	<b>0,00</b>	<b>0,00</b>	
4116	01		Impuestos Ecológicos	0,00	0,00	0,00	0,00	0,00	0,00	0,00	0,00	0,00	0,00	0,00	0,00	0,00	
4116	01	01	Impuestos Ecológicos	0,00	0,00	0,00	0,00	0,00	0,00	0,00	0,00	0,00	0,00	0,00	0,00	0,00	
4116	01	01	01	Impuestos Ecológicos	0,00	0,00	0,00	0,00	0,00	0,00	0,00	0,00	0,00	0,00	0,00	0,00	
4117			<b>Accesorios de Impuestos</b>	<b>599.074,25</b>	<b>21.033,40</b>	<b>27.917,70</b>	<b>20.380,51</b>	<b>14.504,66</b>	<b>7.579,58</b>	<b>214.224,92</b>	<b>51.926,20</b>	<b>31.832,62</b>	<b>41.256,71</b>	<b>38.721,17</b>	<b>79.773,93</b>	<b>49.922,85</b>	
4117	01		Accesorios de Impuestos	599.074,25	21.033,40	27.917,70	20.380,51	14.504,66	7.579,58	214.224,92	51.926,20	31.832,62	41.256,71	38.721,17	79.773,93	49.922,85	
4117	01	01	Accesorios de Impuestos	599.074,25	21.033,40	27.917,70	20.380,51	14.504,66	7.579,58	214.224,92	51.926,20	31.832,62	41.256,71	38.721,17	79.773,93	49.922,85	
4117	01	01	01	Multas	0,00	0,00	0,00	0,00	0,00	0,00	0,00	0,00	0,00	0,00	0,00	0,00	
4117	01	01	02	Recargos	599.074,25	21.033,40	27.917,70	20.380,51	14.504,66	7.579,58	214.224,92	51.926,20	31.832,62	41.256,71	38.721,17	79.773,93	
4117	01	01	03	Gastos de Ejecución	0,00	0,00	0,00	0,00	0,00	0,00	0,00	0,00	0,00	0,00	0,00	0,00	
4117	01	01	04	Indemnización por devolución de cheques	0,00	0,00	0,00	0,00	0,00	0,00	0,00	0,00	0,00	0,00	0,00	0,00	
4118			<b>Impuestos no Comprendidos en la Ley de Ingresos Vigente, causados en Ejer Fisc Ant Pend de Liquidación o Pago</b>	<b>0,00</b>	<b>0,00</b>	<b>0,00</b>	<b>0,00</b>	<b>0,00</b>	<b>0,00</b>	<b>0,00</b>	<b>0,00</b>	<b>0,00</b>	<b>0,00</b>	<b>0,00</b>	<b>0,00</b>	<b>0,00</b>	
4118	01		Impuestos no Comprendidos en la Ley de Ingresos Vigente, causados en Ejer Fisc Ant Pend de Liquidación o Pago	0,00	0,00	0,00	0,00	0,00	0,00	0,00	0,00	0,00	0,00	0,00	0,00	0,00	
4118	01	01	Impuestos no Comprendidos en la Ley de Ingresos Vigente, causados en Ejer Fisc Ant Pend de Liquidación o Pago	0,00	0,00	0,00	0,00	0,00	0,00	0,00	0,00	0,00	0,00	0,00	0,00	0,00	
4118	01	01	01	Impuestos no Comprendidos en la Ley de Ingresos Vigente, causados en Ejer Fisc Ant Pend de Liquidación o Pago	0,00	0,00	0,00	0,00	0,00	0,00	0,00	0,00	0,00	0,00	0,00	0,00	
4119			<b>Otros Impuestos</b>	<b>544.222,05</b>	<b>49.069,22</b>	<b>49.069,20</b>	<b>49.069,20</b>	<b>49.069,20</b>	<b>49.069,20</b>	<b>49.069,20</b>	<b>49.069,20</b>	<b>49.069,20</b>	<b>49.069,20</b>	<b>49.069,20</b>	<b>49.069,20</b>	<b>4.460,83</b>	
4119	01		Otros Impuestos	544.222,05	49.069,22	49.069,20	49.069,20	49.069,20	49.069,20	49.069,20	49.069,20	49.069,20	49.069,20	49.069,20	49.069,20	4.460,83	
4119	01	01	Otros Impuestos	544.222,05	49.069,22	49.069,20	49.069,20	49.069,20	49.069,20	49.069,20	49.069,20	49.069,20	49.069,20	49.069,20	49.069,20	4.460,83	
4119	01	01	01	Sobre Anuncios Publicitarios	544.222,05	49.069,22	49.069,20	49.069,20	49.069,20	49.069,20	49.069,20	49.069,20	49.069,20	49.069,20	49.069,20	4.460,83	
4119	01	01	02	Sobre Diversiones, Juegos y Espectáculos Públicos	0,00	0,00	0,00	0,00	0,00	0,00	0,00	0,00	0,00	0,00	0,00	0,00	
4120			<b>Cuotas y Aportaciones de Seguridad Social</b>	<b>0,00</b>	<b>0,00</b>	<b>0,00</b>	<b>0,00</b>	<b>0,00</b>	<b>0,00</b>	<b>0,00</b>	<b>0,00</b>	<b>0,00</b>	<b>0,00</b>	<b>0,00</b>	<b>0,00</b>	<b>0,00</b>	
4121			<b>Aportaciones para Fondos de Vivienda</b>	<b>0,00</b>	<b>0,00</b>	<b>0,00</b>	<b>0,00</b>	<b>0,00</b>	<b>0,00</b>	<b>0,00</b>	<b>0,00</b>	<b>0,00</b>	<b>0,00</b>	<b>0,00</b>	<b>0,00</b>	<b>0,00</b>	
4121	01		Aportaciones para Fondos de Vivienda	0,00	0,00	0,00	0,00	0,00	0,00	0,00	0,00	0,00	0,00	0,00	0,00	0,00	
4121	01	01	Aportaciones para Fondos de Vivienda	0,00	0,00	0,00	0,00	0,00	0,00	0,00	0,00	0,00	0,00	0,00	0,00	0,00	
4121	01	01	01	Aportaciones para Fondos de Vivienda	0,00	0,00	0,00	0,00	0,00	0,00	0,00	0,00	0,00	0,00	0,00	0,00	
4122			<b>Cuotas para la Seguridad Social</b>	<b>0,00</b>	<b>0,00</b>	<b>0,00</b>	<b>0,00</b>	<b>0,00</b>	<b>0,00</b>	<b>0,00</b>	<b>0,00</b>	<b>0,00</b>	<b>0,00</b>	<b>0,00</b>	<b>0,00</b>	<b>0,00</b>	
4122	01		Cuotas para la Seguridad Social	0,00	0,00	0,00	0,00	0,00	0,00	0,00	0,00	0,00	0,00	0,00	0,00	0,00	
4122	01	01	Cuotas para la Seguridad Social	0,00	0,00	0,00	0,00	0,00	0,00	0,00	0,00	0,00	0,00	0,00	0,00	0,00	
4122	01	01	01	Cuotas para la Seguridad Social	0,00	0,00	0,00	0,00	0,00	0,00	0,00	0,00	0,00	0,00	0,00	0,00	
4123			<b>Cuotas de Ahorro para el Retiro</b>	<b>0,00</b>	<b>0,00</b>	<b>0,00</b>	<b>0,00</b>	<b>0,00</b>	<b>0,00</b>	<b>0,00</b>	<b>0,00</b>	<b>0,00</b>	<b>0,00</b>	<b>0,00</b>	<b>0,00</b>	<b>0,00</b>	

 																	
MUNICIPIO DE POLOTITLAN																	
Calendario de Ingresos del Ejercicio Fiscal 2024																	
				Anual	Enero	Febrero	Marzo	Abril	Mayo	Junio	Julio	Agosto	Septiembre	Octubre	Noviembre	Diciembre	
4123	01			Cuotas de Ahorro para el Retiro	0,00	0,00	0,00	0,00	0,00	0,00	0,00	0,00	0,00	0,00	0,00	0,00	
4123	01	01		Cuotas de Ahorro para el Retiro	0,00	0,00	0,00	0,00	0,00	0,00	0,00	0,00	0,00	0,00	0,00	0,00	
4123	01	01	01	Cuotas de Ahorro para el Retiro	0,00	0,00	0,00	0,00	0,00	0,00	0,00	0,00	0,00	0,00	0,00	0,00	
<b>4124</b>				<b>Accesorios de Cuotas y Aportaciones de Seguridad Social</b>	<b>0,00</b>	<b>0,00</b>	<b>0,00</b>	<b>0,00</b>	<b>0,00</b>	<b>0,00</b>	<b>0,00</b>	<b>0,00</b>	<b>0,00</b>	<b>0,00</b>	<b>0,00</b>	<b>0,00</b>	
4124	01			Accesorios de Cuotas y Aportaciones de Seguridad Social	0,00	0,00	0,00	0,00	0,00	0,00	0,00	0,00	0,00	0,00	0,00	0,00	
4124	01	01		Accesorios de Cuotas y Aportaciones de Seguridad Social	0,00	0,00	0,00	0,00	0,00	0,00	0,00	0,00	0,00	0,00	0,00	0,00	
4124	01	01	01	Accesorios de Cuotas y Aportaciones de Seguridad Social	0,00	0,00	0,00	0,00	0,00	0,00	0,00	0,00	0,00	0,00	0,00	0,00	
<b>4129</b>				<b>Otras Cuotas y Aportaciones para la Seguridad Social</b>	<b>0,00</b>	<b>0,00</b>	<b>0,00</b>	<b>0,00</b>	<b>0,00</b>	<b>0,00</b>	<b>0,00</b>	<b>0,00</b>	<b>0,00</b>	<b>0,00</b>	<b>0,00</b>	<b>0,00</b>	
4129	01			Otras Cuotas y Aportaciones para la Seguridad Social	0,00	0,00	0,00	0,00	0,00	0,00	0,00	0,00	0,00	0,00	0,00	0,00	
4129	01	01		Otras Cuotas y Aportaciones para la Seguridad Social	0,00	0,00	0,00	0,00	0,00	0,00	0,00	0,00	0,00	0,00	0,00	0,00	
4129	01	01	01	Otras Cuotas y Aportaciones para la Seguridad Social	0,00	0,00	0,00	0,00	0,00	0,00	0,00	0,00	0,00	0,00	0,00	0,00	
<b>4130</b>				<b>Contribuciones de Mejoras</b>	<b>501.550,56</b>	<b>0,00</b>	<b>0,00</b>	<b>66.950,00</b>	<b>0,00</b>	<b>0,00</b>	<b>2.575,00</b>	<b>287.919,20</b>	<b>104.545,00</b>	<b>30.900,00</b>	<b>2.575,00</b>	<b>2.575,00</b>	<b>3.511,36</b>
<b>4131</b>				<b>Contribuciones de Mejoras por Obras Públicas</b>	<b>501.550,56</b>	<b>0,00</b>	<b>0,00</b>	<b>66.950,00</b>	<b>0,00</b>	<b>0,00</b>	<b>2.575,00</b>	<b>287.919,20</b>	<b>104.545,00</b>	<b>30.900,00</b>	<b>2.575,00</b>	<b>2.575,00</b>	<b>3.511,36</b>
4131	01			Contribuciones de Mejoras por Obras Públicas	501.550,56	0,00	0,00	66.950,00	0,00	0,00	2.575,00	287.919,20	104.545,00	30.900,00	2.575,00	2.575,00	3.511,36
4131	01	01		Contribuciones de Mejoras por Obras Públicas	501.550,56	0,00	0,00	66.950,00	0,00	0,00	2.575,00	287.919,20	104.545,00	30.900,00	2.575,00	2.575,00	3.511,36
4131	01	01	01	Para Obras Públicas y Acciones de Beneficio Social	501.550,56	0,00	0,00	66.950,00	0,00	0,00	2.575,00	287.919,20	104.545,00	30.900,00	2.575,00	2.575,00	3.511,36
4131	01	01	02	Para Obras de Impacto Vial	0,00	0,00	0,00	0,00	0,00	0,00	0,00	0,00	0,00	0,00	0,00	0,00	
4131	01	01	03	Por Servicios Ambientales	0,00	0,00	0,00	0,00	0,00	0,00	0,00	0,00	0,00	0,00	0,00	0,00	
4131	01	02		Accesorios de Contribucion de Mejoras por Obras Públicas	0,00	0,00	0,00	0,00	0,00	0,00	0,00	0,00	0,00	0,00	0,00	0,00	
4131	01	02	01	Multas	0,00	0,00	0,00	0,00	0,00	0,00	0,00	0,00	0,00	0,00	0,00	0,00	
4131	01	02	02	Recargos	0,00	0,00	0,00	0,00	0,00	0,00	0,00	0,00	0,00	0,00	0,00	0,00	
4131	01	02	03	Gastos de Ejecución	0,00	0,00	0,00	0,00	0,00	0,00	0,00	0,00	0,00	0,00	0,00	0,00	
4131	01	02	04	Indemnización por devolución de cheques	0,00	0,00	0,00	0,00	0,00	0,00	0,00	0,00	0,00	0,00	0,00	0,00	
<b>4132</b>				<b>Contrib de Mejoras no Comprend en la Ley de Ingresos Vig, causadas en Ejercicios Fisc Ant Pend de liq o pago</b>	<b>0,00</b>	<b>0,00</b>	<b>0,00</b>	<b>0,00</b>	<b>0,00</b>	<b>0,00</b>	<b>0,00</b>	<b>0,00</b>	<b>0,00</b>	<b>0,00</b>	<b>0,00</b>	<b>0,00</b>	
4132	01			Contrib de Mejoras no Comprend en la Ley de Ingresos Vig, causadas en Ejercicios Fisc Ant Pend de liq o pago	0,00	0,00	0,00	0,00	0,00	0,00	0,00	0,00	0,00	0,00	0,00	0,00	
4132	01	01		Contrib de Mejoras no Comprend en la Ley de Ingresos Vig, causadas en Ejercicios Fisc Ant Pend de liq o pago	0,00	0,00	0,00	0,00	0,00	0,00	0,00	0,00	0,00	0,00	0,00	0,00	
4132	01	01	01	Contrib de Mejoras no Comprend en la Ley de Ingresos Vig, causadas en Ejercicios Fisc Ant Pend de liq o pago	0,00	0,00	0,00	0,00	0,00	0,00	0,00	0,00	0,00	0,00	0,00	0,00	
<b>4140</b>				<b>Derechos</b>	<b>11.355.931,25</b>	<b>870.670,20</b>	<b>817.718,06</b>	<b>838.980,77</b>	<b>951.051,63</b>	<b>924.029,53</b>	<b>932.176,10</b>	<b>998.180,89</b>	<b>967.336,94</b>	<b>865.090,97</b>	<b>1.117.827,76</b>	<b>1.299.697,20</b>	<b>773.171,20</b>
<b>4141</b>				<b>Derechos por el Uso, Goce, Aprovechamiento o Explotación de Bienes de Dominio Público</b>	<b>297.011,94</b>	<b>30.024,52</b>	<b>27.561,77</b>	<b>26.594,60</b>	<b>25.301,95</b>	<b>22.950,46</b>	<b>27.655,50</b>	<b>25.312,25</b>	<b>26.198,05</b>	<b>27.387,70</b>	<b>25.126,85</b>	<b>26.172,30</b>	<b>6.725,99</b>
4141	01			Derechos por el Uso, Goce, Aprovechamiento o Explotación de Bienes de Dominio Público	297.011,94	30.024,52	27.561,77	26.594,60	25.301,95	22.950,46	27.655,50	25.312,25	26.198,05	27.387,70	25.126,85	26.172,30	6.725,99
4141	01	01		Derechos por el Uso, Goce, Aprovechamiento o Explotación de Bienes de Dominio Público	297.011,94	30.024,52	27.561,77	26.594,60	25.301,95	22.950,46	27.655,50	25.312,25	26.198,05	27.387,70	25.126,85	26.172,30	6.725,99
4141	01	01	01	Uso de Vías y Áreas Públicas para el ejercicio de Actividades Comerciales y de Servicios	297.011,94	30.024,52	27.561,77	26.594,60	25.301,95	22.950,46	27.655,50	25.312,25	26.198,05	27.387,70	25.126,85	26.172,30	6.725,99
4141	01	01	02	Estacionamiento en la Vía Pública y de Servicio Público	0,00	0,00	0,00	0,00	0,00	0,00	0,00	0,00	0,00	0,00	0,00	0,00	
<b>4143</b>				<b>Derechos por Prestación de Servicios</b>	<b>10.944.584,04</b>	<b>836.422,68</b>	<b>785.830,29</b>	<b>806.721,17</b>	<b>919.466,68</b>	<b>872.959,80</b>	<b>898.031,60</b>	<b>960.145,64</b>	<b>921.812,89</b>	<b>832.038,27</b>	<b>1.086.417,91</b>	<b>1.264.780,90</b>	<b>759.956,21</b>
4143	01			Agua Potable, Drenaje, Alcantarillado y Recepcion de Caudales de Aguas Residuales para su tratamiento	6.242.888,15	520.256,09	500.862,22	561.765,09	540.234,61	520.164,42	468.164,87	537.807,68	495.207,13	503.628,16	543.966,05	550.834,73	499.997,10
4143	01	01		Derechos por Prestación de Servicios	6.242.888,15	520.256,09	500.862,22	561.765,09	540.234,61	520.164,42	468.164,87	537.807,68	495.207,13	503.628,16	543.966,05	550.834,73	499.997,10
4143	01	01	01	Suministro de Agua Potable	4.221.409,41	337.431,09	317.637,58	394.983,37	374.960,81	362.082,08	303.568,81	317.902,68	323.489,65	374.956,44	381.638,05	389.308,07	343.450,78
4143	01	01	02	Suministro de Agua en Bloque Proporcionada por la Autoridad Municipal a Fraccionamientos, Unidades Habitacióna, comerc o Indust	0,00	0,00	0,00	0,00	0,00	0,00	0,00	0,00	0,00	0,00	0,00	0,00	
4143	01	01	03	Autorización de Derivaciones de la Toma de Agua	0,00	0,00	0,00	0,00	0,00	0,00	0,00	0,00	0,00	0,00	0,00	0,00	
4143	01	01	04	Conexiones a los Sistemas de Agua y Drenaje	364.764,57	39.140,00	33.740,74	32.107,16	28.252,90	25.750,00	28.413,58	57.680,00	27.987,16	13.052,16	26.780,00	27.472,16	24.388,71
4143	01	01	05	Reconexión a los Sistemas de Agua Potable	364.764,57	39.140,00	33.740,74	32.107,16	28.252,90	25.750,00	28.413,58	57.680,00	27.987,16	13.052,16	26.780,00	27.472,16	24.388,71
4143	01	01	06	Control para el Establecimiento de Sistemas de Agua Potable y Alcantarillado en Fraccionamientos o Unidades Ha	0,00	0,00	0,00	0,00	0,00	0,00	0,00	0,00	0,00	0,00	0,00	0,00	
4143	01	01	07	Conexiones de Toma por el Suministro de Agua en Bloque Proporcionado por Autoridades Municipales	0,00	0,00	0,00	0,00	0,00	0,00	0,00	0,00	0,00	0,00	0,00	0,00	

MUNICIPIO DE POLOTITLAN																	
Calendario de Ingresos del Ejercicio Fiscal 2024																	
				Anual	Enero	Febrero	Marzo	Abril	Mayo	Junio	Julio	Agosto	Septiembre	Octubre	Noviembre	Diciembre	
4143	01	01	08	Drenaje, Derechos de Descarga de Aguas Residuales y su Tratamiento o Manejo Ecológico	0,00	0,00	0,00	0,00	0,00	0,00	0,00	0,00	0,00	0,00	0,00	0,00	
4143	01	01	09	Reparación de Aparatos Medidores de Consumo de Agua	0,00	0,00	0,00	0,00	0,00	0,00	0,00	0,00	0,00	0,00	0,00	0,00	
4143	01	01	10	Instalación de Medidores	0,00	0,00	0,00	0,00	0,00	0,00	0,00	0,00	0,00	0,00	0,00	0,00	
4143	01	01	11	Agua en Pipas (Permiso)	0,00	0,00	0,00	0,00	0,00	0,00	0,00	0,00	0,00	0,00	0,00	0,00	
4143	01	01	12	Agua en Pipas (Carga)	0,00	0,00	0,00	0,00	0,00	0,00	0,00	0,00	0,00	0,00	0,00	0,00	
4143	01	01	13	Obras	0,00	0,00	0,00	0,00	0,00	0,00	0,00	0,00	0,00	0,00	0,00	0,00	
4143	01	01	14	Rezagos	0,00	0,00	0,00	0,00	0,00	0,00	0,00	0,00	0,00	0,00	0,00	0,00	
4143	01	01	15	Venta de Medidores	0,00	0,00	0,00	0,00	0,00	0,00	0,00	0,00	0,00	0,00	0,00	0,00	
4143	01	01	16	Certificaciones	0,00	0,00	0,00	0,00	0,00	0,00	0,00	0,00	0,00	0,00	0,00	0,00	
4143	01	01	17	Otros	1.291.949,60	104.545,00	115.743,16	102.567,40	108.768,00	106.582,34	107.768,90	104.545,00	115.743,16	102.567,40	108.768,00	106.582,34	107.768,90
4143	01	01	18	Mantenimiento de Drenaje	0,00	0,00	0,00	0,00	0,00	0,00	0,00	0,00	0,00	0,00	0,00	0,00	
4143	01	01	19	Dictamen de Factibilidad de Servicios	0,00	0,00	0,00	0,00	0,00	0,00	0,00	0,00	0,00	0,00	0,00	0,00	
4143	02	01		Registro Civil	591.429,17	49.395,29	48.593,20	48.295,78	48.421,31	49.495,98	47.098,54	49.636,59	57.222,68	56.654,12	46.930,92	46.124,43	43.560,33
4143	02	01		Registro Civil	591.429,17	49.395,29	48.593,20	48.295,78	48.421,31	49.495,98	47.098,54	49.636,59	57.222,68	56.654,12	46.930,92	46.124,43	43.560,33
4143	02	01	01	Registro Civil	591.429,17	49.395,29	48.593,20	48.295,78	48.421,31	49.495,98	47.098,54	49.636,59	57.222,68	56.654,12	46.930,92	46.124,43	43.560,33
4143	03	01		Desarrollo Urbano y Obras Públicas	808.449,38	20.309,54	11.106,49	11.452,57	32.550,06	12.127,22	59.394,95	31.493,28	31.108,06	49.800,50	182.924,91	327.811,03	38.370,77
4143	03	01		Desarrollo Urbano y Obras Públicas	808.449,38	20.309,54	11.106,49	11.452,57	32.550,06	12.127,22	59.394,95	31.493,28	31.108,06	49.800,50	182.924,91	327.811,03	38.370,77
4143	03	01	01	Desarrollo Urbano y Obras Públicas	808.449,38	20.309,54	11.106,49	11.452,57	32.550,06	12.127,22	59.394,95	31.493,28	31.108,06	49.800,50	182.924,91	327.811,03	38.370,77
4143	04			Servicios Prestados por Autoridades Fiscales, Administrativas y de Acceso a la Información Pública	111.508,03	3.140,47	2.144,46	2.502,90	3.967,56	2.222,74	8.997,05	7.177,04	11.305,28	9.801,48	4.935,76	49.770,96	5.542,33
4143	04	01		Servicios Prestados por Autoridades Fiscales, Administrativas y de Acceso a la Información Pública	111.508,03	3.140,47	2.144,46	2.502,90	3.967,56	2.222,74	8.997,05	7.177,04	11.305,28	9.801,48	4.935,76	49.770,96	5.542,33
4143	04	01	01	Servicios Prestados por Autoridades Fiscales, Administrativas y de Acceso a la Información Pública	111.508,03	3.140,47	2.144,46	2.502,90	3.967,56	2.222,74	8.997,05	7.177,04	11.305,28	9.801,48	4.935,76	49.770,96	5.542,33
4143	05			Servicios de Rastros	0,00	0,00	0,00	0,00	0,00	0,00	0,00	0,00	0,00	0,00	0,00	0,00	
4143	05	01		Servicios de Rastros	0,00	0,00	0,00	0,00	0,00	0,00	0,00	0,00	0,00	0,00	0,00	0,00	
4143	05	01	01	Servicios de Rastros	0,00	0,00	0,00	0,00	0,00	0,00	0,00	0,00	0,00	0,00	0,00	0,00	
4143	06			Corral de Consejo e Identificación de Señales de Sangre, Tatuajes, Elementos Electromagnéticos y Fierros p	0,00	0,00	0,00	0,00	0,00	0,00	0,00	0,00	0,00	0,00	0,00	0,00	
4143	06	01		Corral de Consejo e Identificación de Señales de Sangre, Tatuajes, Elementos Electromagnéticos y Fierros p	0,00	0,00	0,00	0,00	0,00	0,00	0,00	0,00	0,00	0,00	0,00	0,00	
4143	06	01	01	Corral de Consejo e Identificación de Señales de Sangre, Tatuajes, Elementos Electromagnéticos y Fierros p	0,00	0,00	0,00	0,00	0,00	0,00	0,00	0,00	0,00	0,00	0,00	0,00	
4143	07			Servicios de Panteones	332.082,30	30.694,00	32.033,00	30.305,69	21.581,59	21.396,19	30.030,68	30.694,00	32.033,00	30.305,69	21.581,59	21.396,19	30.030,68
4143	07	01		Servicios de Panteones	332.082,30	30.694,00	32.033,00	30.305,69	21.581,59	21.396,19	30.030,68	30.694,00	32.033,00	30.305,69	21.581,59	21.396,19	30.030,68
4143	07	01	01	Servicios de Panteones	332.082,30	30.694,00	32.033,00	30.305,69	21.581,59	21.396,19	30.030,68	30.694,00	32.033,00	30.305,69	21.581,59	21.396,19	30.030,68
4143	08			Expedición o Refrendo Anual de Licencias Para la Venta de Bebidas Alcohólicas al Público	328.893,98	85.189,24	23.963,98	42.094,04	15.336,70	14.754,75	18.971,57	36.923,44	29.592,93	10.641,96	21.977,11	4.615,43	24.832,83
4143	08	01		Expedición o Refrendo Anual de Licencias Para la Venta de Bebidas Alcohólicas al Público	328.893,98	85.189,24	23.963,98	42.094,04	15.336,70	14.754,75	18.971,57	36.923,44	29.592,93	10.641,96	21.977,11	4.615,43	24.832,83
4143	08	01	01	Expedición o Refrendo Anual de Licencias Para la Venta de Bebidas Alcohólicas al Público	328.893,98	85.189,24	23.963,98	42.094,04	15.336,70	14.754,75	18.971,57	36.923,44	29.592,93	10.641,96	21.977,11	4.615,43	24.832,83
4143	09			Servicios Prestados por Autoridades de Seguridad Pública	0,00	0,00	0,00	0,00	0,00	0,00	0,00	0,00	0,00	0,00	0,00	0,00	
4143	09	01		Servicios Prestados por Autoridades de Seguridad Pública	0,00	0,00	0,00	0,00	0,00	0,00	0,00	0,00	0,00	0,00	0,00	0,00	
4143	09	01	01	Servicios Prestados por Autoridades de Seguridad Pública	0,00	0,00	0,00	0,00	0,00	0,00	0,00	0,00	0,00	0,00	0,00	0,00	
4143	10			Servicios Prestados por las Autoridades de Catastro	179.737,25	16.111,26	17.290,61	13.299,36	16.760,16	15.683,81	16.021,65	17.761,32	13.991,52	18.144,48	13.760,80	15.375,84	5.536,44
4143	10	01		Servicios Prestados por las Autoridades de Catastro	179.737,25	16.111,26	17.290,61	13.299,36	16.760,16	15.683,81	16.021,65	17.761,32	13.991,52	18.144,48	13.760,80	15.375,84	5.536,44
4143	10	01	01	Servicios Prestados por las Autoridades de Catastro	179.737,25	16.111,26	17.290,61	13.299,36	16.760,16	15.683,81	16.021,65	17.761,32	13.991,52	18.144,48	13.760,80	15.375,84	5.536,44
4143	11			Servicios de Alumbrado Público	2.279.895,78	98.826,79	139.836,33	87.505,74	232.114,69	232.114,69	245.852,29	245.852,29	245.852,29	149.461,88	247.440,77	245.852,29	109.185,73
4143	11	01		Servicios de Alumbrado Público	2.279.895,78	98.826,79	139.836,33	87.505,74	232.114,69	232.114,69	245.852,29	245.852,29	245.852,29	149.461,88	247.440,77	245.852,29	109.185,73
4143	11	01	01	Servicios de Alumbrado Público	2.279.895,78	98.826,79	139.836,33	87.505,74	232.114,69	232.114,69	245.852,29	245.852,29	245.852,29	149.461,88	247.440,77	245.852,29	109.185,73
4143	12			Servicios de Limpieza de Lotes Baldíos, Recolección, Traslado y Disposición Final de Residuos Sólidos Ind	69.700,00	12.500,00	10.000,00	9.500,00	8.500,00	5.000,00	3.500,00	2.800,00	5.500,00	3.600,00	2.900,00	3.000,00	2.900,00
4143	12	01		Servicios de Limpieza de Lotes Baldíos, Recolección, Traslado y Disposición Final de Residuos Sólidos Ind	69.700,00	12.500,00	10.000,00	9.500,00	8.500,00	5.000,00	3.500,00	2.800,00	5.500,00	3.600,00	2.900,00	3.000,00	2.900,00

MUNICIPIO DE POLOTITLAN																	
Calendario de Ingresos del Ejercicio Fiscal 2024																	
				Anual	Enero	Febrero	Marzo	Abril	Mayo	Junio	Julio	Agosto	Septiembre	Octubre	Noviembre	Diciembre	
4143	12	01	01	Servicios de Limpieza de Lotes Baldíos, Recolectión, Traslado y Disposición Final de Residuos Sólidos Ind	69.700,00	12.500,00	10.000,00	9.500,00	8.500,00	5.000,00	3.500,00	2.800,00	5.500,00	3.600,00	2.900,00	3.000,00	2.900,00
4144				<b>Accesorios de Derechos</b>	<b>114.335,27</b>	<b>4.223,00</b>	<b>4.326,00</b>	<b>5.665,00</b>	<b>6.283,00</b>	<b>28.119,27</b>	<b>6.489,00</b>	<b>12.723,00</b>	<b>19.326,00</b>	<b>5.665,00</b>	<b>6.283,00</b>	<b>8.744,00</b>	<b>6.489,00</b>
4144	01			Accesorios de Derechos	114.335,27	4.223,00	4.326,00	5.665,00	6.283,00	28.119,27	6.489,00	12.723,00	19.326,00	5.665,00	6.283,00	8.744,00	6.489,00
4144	01	01		Accesorios de Derechos	114.335,27	4.223,00	4.326,00	5.665,00	6.283,00	28.119,27	6.489,00	12.723,00	19.326,00	5.665,00	6.283,00	8.744,00	6.489,00
4144	01	01	01	Multas	50.475,27	0,00	0,00	0,00	0,00	23.175,27	0,00	8.500,00	15.000,00	0,00	0,00	3.800,00	0,00
4144	01	01	02	Recargos	63.860,00	4.223,00	4.326,00	5.665,00	6.283,00	4.944,00	6.489,00	4.223,00	4.326,00	5.665,00	6.283,00	4.944,00	6.489,00
4144	01	01	03	Gastos de Ejecución	0,00	0,00	0,00	0,00	0,00	0,00	0,00	0,00	0,00	0,00	0,00	0,00	0,00
4144	01	01	04	Indemnización por devolución de cheques	0,00	0,00	0,00	0,00	0,00	0,00	0,00	0,00	0,00	0,00	0,00	0,00	0,00
4145				<b>Derechos no Compren en la Ley de Ingresos Vig, causados en Ejercicios Fisc Ant Pendientes de Liquidación o Pago</b>	<b>0,00</b>	<b>0,00</b>	<b>0,00</b>	<b>0,00</b>	<b>0,00</b>	<b>0,00</b>	<b>0,00</b>	<b>0,00</b>	<b>0,00</b>	<b>0,00</b>	<b>0,00</b>	<b>0,00</b>	<b>0,00</b>
4145	01			Derechos no Compren en la Ley de Ingresos Vig, causados en Ejercicios Fisc Ant Pendientes de Liquidación o Pago	0,00	0,00	0,00	0,00	0,00	0,00	0,00	0,00	0,00	0,00	0,00	0,00	0,00
4145	01	01		Derechos no Compren en la Ley de Ingresos Vig, causados en Ejercicios Fisc Ant Pendientes de Liquidación o Pago	0,00	0,00	0,00	0,00	0,00	0,00	0,00	0,00	0,00	0,00	0,00	0,00	0,00
4145	01	01	01	Derechos no Compren en la Ley de Ingresos Vig, causados en Ejercicios Fisc Ant Pendientes de Liquidación o Pago	0,00	0,00	0,00	0,00	0,00	0,00	0,00	0,00	0,00	0,00	0,00	0,00	0,00
4149				<b>Otros Derechos</b>	<b>0,00</b>	<b>0,00</b>	<b>0,00</b>	<b>0,00</b>	<b>0,00</b>	<b>0,00</b>	<b>0,00</b>	<b>0,00</b>	<b>0,00</b>	<b>0,00</b>	<b>0,00</b>	<b>0,00</b>	<b>0,00</b>
4149	01			Otros Derechos	0,00	0,00	0,00	0,00	0,00	0,00	0,00	0,00	0,00	0,00	0,00	0,00	0,00
4149	01	01		Otros Derechos	0,00	0,00	0,00	0,00	0,00	0,00	0,00	0,00	0,00	0,00	0,00	0,00	0,00
4149	01	01	01	Otros Derechos	0,00	0,00	0,00	0,00	0,00	0,00	0,00	0,00	0,00	0,00	0,00	0,00	0,00
4150				<b>Productos</b>	<b>1.197.947,42</b>	<b>289.779,58</b>	<b>178.966,62</b>	<b>87.055,60</b>	<b>91.243,99</b>	<b>108.597,48</b>	<b>42.962,33</b>	<b>111.696,76</b>	<b>41.669,68</b>	<b>59.927,46</b>	<b>17.646,99</b>	<b>60.808,11</b>	<b>107.592,82</b>
4151				<b>Productos</b>	<b>1.197.947,42</b>	<b>289.779,58</b>	<b>178.966,62</b>	<b>87.055,60</b>	<b>91.243,99</b>	<b>108.597,48</b>	<b>42.962,33</b>	<b>111.696,76</b>	<b>41.669,68</b>	<b>59.927,46</b>	<b>17.646,99</b>	<b>60.808,11</b>	<b>107.592,82</b>
4151	01			Productos	1.197.947,42	289.779,58	178.966,62	87.055,60	91.243,99	108.597,48	42.962,33	111.696,76	41.669,68	59.927,46	17.646,99	60.808,11	107.592,82
4151	01	01		Productos Derivados del Uso y Aprovechamiento de Bienes no Sujetos a Régimen de Dominio Público	101.100,68	12.669,00	10.506,00	17.664,50	5.562,00	13.493,00	3.708,00	4.017,00	6.695,00	7.196,61	4.724,61	8.127,73	6.737,23
4151	01	01	01	Por la Venta o Arrendamiento de Bienes Municipales	101.100,68	12.669,00	10.506,00	17.664,50	5.562,00	13.493,00	3.708,00	4.017,00	6.695,00	7.196,61	4.724,61	8.127,73	6.737,23
4151	01	01	02	Impresos y Papel Especial	0,00	0,00	0,00	0,00	0,00	0,00	0,00	0,00	0,00	0,00	0,00	0,00	0,00
4151	01	01	03	Derivados de Bosques Municipales	0,00	0,00	0,00	0,00	0,00	0,00	0,00	0,00	0,00	0,00	0,00	0,00	0,00
4151	01	02		Otros Productos (Intereses Ganados)	1.096.846,74	277.110,58	168.460,62	69.391,10	85.681,99	95.104,48	39.254,33	107.679,76	34.974,68	52.730,85	12.922,38	52.680,38	100.855,59
4151	01	02	01	Derivados de Recursos Propios	52.158,08	4.622,08	4.500,07	4.724,61	3.808,94	4.339,39	4.083,95	4.622,08	4.724,61	4.724,61	3.808,94	4.339,39	4.083,95
4151	01	02	02	Derivados de Participaciones Federales	68.186,09	3.914,00	4.635,00	6.695,00	5.047,00	6.489,00	7.313,00	3.914,00	4.635,00	6.695,00	5.047,00	6.489,00	7.313,09
4151	01	02	03	Derivados del Ramo 33	0,00	0,00	0,00	0,00	0,00	0,00	0,00	0,00	0,00	0,00	0,00	0,00	0,00
4151	01	02	04	Ingresos Financieros por FISM	0,00	0,00	0,00	0,00	0,00	0,00	0,00	0,00	0,00	0,00	0,00	0,00	0,00
4151	01	02	05	Ingresos Financieros por FORTAMUNDF	0,00	0,00	0,00	0,00	0,00	0,00	0,00	0,00	0,00	0,00	0,00	0,00	0,00
4151	01	02	06	Derivados de Recursos de Programas Estatales	0,00	0,00	0,00	0,00	0,00	0,00	0,00	0,00	0,00	0,00	0,00	0,00	0,00
4151	01	02	07	Rendimientos o Ingr Deriv de las Act de Org Desc y Em de Part Mpal cuando por su Nat Corresp Act que no son Propias de Derecho Público	0,00	0,00	0,00	0,00	0,00	0,00	0,00	0,00	0,00	0,00	0,00	0,00	0,00
4151	01	02	08	En General, todos aquellos Ing que perciba la Hda pub Mpal, der de Act que no son Propias de Derecho Público, o por la Explot Bienes Patrim	976.502,57	268.574,50	159.325,55	57.971,49	76.826,05	84.276,09	27.857,38	99.143,68	25.839,61	41.311,24	4.066,44	41.851,99	89.458,55
4154				<b>Productos no Compren en la Ley de Ingresos Vig, causados en Ejercicios Fisc Ant Pendientes de Liquidación o Pago</b>	<b>0,00</b>	<b>0,00</b>	<b>0,00</b>	<b>0,00</b>	<b>0,00</b>	<b>0,00</b>	<b>0,00</b>	<b>0,00</b>	<b>0,00</b>	<b>0,00</b>	<b>0,00</b>	<b>0,00</b>	<b>0,00</b>
4154	01			Productos no Compren en la Ley de Ingresos Vig, causados en Ejercicios Fisc Ant Pendientes de Liquidación o Pago	0,00	0,00	0,00	0,00	0,00	0,00	0,00	0,00	0,00	0,00	0,00	0,00	0,00
4154	01	01		Productos no Compren en la Ley de Ingresos Vig, causados en Ejercicios Fisc Ant Pendientes de Liquidación o Pago	0,00	0,00	0,00	0,00	0,00	0,00	0,00	0,00	0,00	0,00	0,00	0,00	0,00
4154	01	01	01	Productos no Compren en la Ley de Ingresos Vig, causados en Ejercicios Fisc Ant Pendientes de Liquidación o Pago	0,00	0,00	0,00	0,00	0,00	0,00	0,00	0,00	0,00	0,00	0,00	0,00	0,00
4160				<b>Aprovechamientos</b>	<b>301.052,52</b>	<b>22.361,30</b>	<b>26.115,65</b>	<b>29.351,91</b>	<b>23.482,97</b>	<b>25.085,65</b>	<b>24.128,78</b>	<b>22.361,30</b>	<b>26.115,65</b>	<b>29.351,91</b>	<b>23.482,97</b>	<b>25.085,65</b>	<b>24.128,78</b>
4162				<b>Multas</b>	<b>301.052,52</b>	<b>22.361,30</b>	<b>26.115,65</b>	<b>29.351,91</b>	<b>23.482,97</b>	<b>25.085,65</b>	<b>24.128,78</b>	<b>22.361,30</b>	<b>26.115,65</b>	<b>29.351,91</b>	<b>23.482,97</b>	<b>25.085,65</b>	<b>24.128,78</b>
4162	01			Multas	301.052,52	22.361,30	26.115,65	29.351,91	23.482,97	25.085,65	24.128,78	22.361,30	26.115,65	29.351,91	23.482,97	25.085,65	24.128,78
4162	01	01		Multas	301.052,52	22.361,30	26.115,65	29.351,91	23.482,97	25.085,65	24.128,78	22.361,30	26.115,65	29.351,91	23.482,97	25.085,65	24.128,78
4162	01	01	01	Sanciones Administrativas	301.052,52	22.361,30	26.115,65	29.351,91	23.482,97	25.085,65	24.128,78	22.361,30	26.115,65	29.351,91	23.482,97	25.085,65	24.128,78
4163				<b>Indemnizaciones</b>	<b>0,00</b>	<b>0,00</b>	<b>0,00</b>	<b>0,00</b>	<b>0,00</b>	<b>0,00</b>	<b>0,00</b>	<b>0,00</b>	<b>0,00</b>	<b>0,00</b>	<b>0,00</b>	<b>0,00</b>	<b>0,00</b>
4163	01			Indemnizaciones	0,00	0,00	0,00	0,00	0,00	0,00	0,00	0,00	0,00	0,00	0,00	0,00	0,00
4163	01	01		Indemnizaciones	0,00	0,00	0,00	0,00	0,00	0,00	0,00	0,00	0,00	0,00	0,00	0,00	0,00
4163	01	01	01	Indemnizaciones por daños a bienes municipales	0,00	0,00	0,00	0,00	0,00	0,00	0,00	0,00	0,00	0,00	0,00	0,00	0,00
4163	01	01	02	Otras indemnizaciones	0,00	0,00	0,00	0,00	0,00	0,00	0,00	0,00	0,00	0,00	0,00	0,00	0,00

MUNICIPIO DE POLOTITLAN																
Calendario de Ingresos del Ejercicio Fiscal 2024																
				Anual	Enero	Febrero	Marzo	Abril	Mayo	Junio	Julio	Agosto	Septiembre	Octubre	Noviembre	Diciembre
4164				Reintegros	0,00	0,00	0,00	0,00	0,00	0,00	0,00	0,00	0,00	0,00	0,00	0,00
4164	01			Reintegros	0,00	0,00	0,00	0,00	0,00	0,00	0,00	0,00	0,00	0,00	0,00	0,00
4164	01	01		Reintegros	0,00	0,00	0,00	0,00	0,00	0,00	0,00	0,00	0,00	0,00	0,00	0,00
4164	01	01	01	Reintegros	0,00	0,00	0,00	0,00	0,00	0,00	0,00	0,00	0,00	0,00	0,00	0,00
4165				<b>Aprovechamientos Provenientes de Obras Públicas</b>	<b>0,00</b>	<b>0,00</b>	<b>0,00</b>	<b>0,00</b>	<b>0,00</b>	<b>0,00</b>	<b>0,00</b>	<b>0,00</b>	<b>0,00</b>	<b>0,00</b>	<b>0,00</b>	<b>0,00</b>
4165	01			Aprovechamientos Provenientes de Obras Públicas	0,00	0,00	0,00	0,00	0,00	0,00	0,00	0,00	0,00	0,00	0,00	0,00
4165	01	01		Aprovechamientos Provenientes de Obras Públicas	0,00	0,00	0,00	0,00	0,00	0,00	0,00	0,00	0,00	0,00	0,00	0,00
4165	01	01	01	Aprovechamientos Provenientes de Obras Públicas	0,00	0,00	0,00	0,00	0,00	0,00	0,00	0,00	0,00	0,00	0,00	0,00
4166				<b>Aprovechamientos no comprendidos en la Ley de Ingresos Vig. Causados en Ejercicios Fisc Ant pend de Liquidacion o Pago</b>	<b>0,00</b>	<b>0,00</b>	<b>0,00</b>	<b>0,00</b>	<b>0,00</b>	<b>0,00</b>	<b>0,00</b>	<b>0,00</b>	<b>0,00</b>	<b>0,00</b>	<b>0,00</b>	<b>0,00</b>
4166	01			Aprovechamientos no comprendidos en la Ley de Ingresos Vig. Causados en Ejercicios Fisc Ant pend de Liquidacion o Pago	0,00	0,00	0,00	0,00	0,00	0,00	0,00	0,00	0,00	0,00	0,00	0,00
4166	01	01		Aprovechamientos no comprendidos en la Ley de Ingresos Vig. Causados en Ejercicios Fisc Ant pend de Liquidacion o Pago	0,00	0,00	0,00	0,00	0,00	0,00	0,00	0,00	0,00	0,00	0,00	0,00
4166	01	01	01	Aprovechamientos no comprendidos en la Ley de Ingresos Vig. Causados en Ejercicios Fisc Ant pend de Liquidacion o Pago	0,00	0,00	0,00	0,00	0,00	0,00	0,00	0,00	0,00	0,00	0,00	0,00
4168				<b>Accesorios de Aprovechamientos</b>	<b>0,00</b>	<b>0,00</b>	<b>0,00</b>	<b>0,00</b>	<b>0,00</b>	<b>0,00</b>	<b>0,00</b>	<b>0,00</b>	<b>0,00</b>	<b>0,00</b>	<b>0,00</b>	<b>0,00</b>
4168	01			Accesorios de Aprovechamientos	0,00	0,00	0,00	0,00	0,00	0,00	0,00	0,00	0,00	0,00	0,00	0,00
4168	01	01		Accesorios de Aprovechamientos	0,00	0,00	0,00	0,00	0,00	0,00	0,00	0,00	0,00	0,00	0,00	0,00
4168	01	01	01	Multas	0,00	0,00	0,00	0,00	0,00	0,00	0,00	0,00	0,00	0,00	0,00	0,00
4168	01	01	02	Recargos	0,00	0,00	0,00	0,00	0,00	0,00	0,00	0,00	0,00	0,00	0,00	0,00
4168	01	01	03	Gastos de Ejecución	0,00	0,00	0,00	0,00	0,00	0,00	0,00	0,00	0,00	0,00	0,00	0,00
4168	01	01	04	Indemnización por devolución de cheques	0,00	0,00	0,00	0,00	0,00	0,00	0,00	0,00	0,00	0,00	0,00	0,00
4169				<b>Otros Aprovechamientos</b>	<b>0,00</b>	<b>0,00</b>	<b>0,00</b>	<b>0,00</b>	<b>0,00</b>	<b>0,00</b>	<b>0,00</b>	<b>0,00</b>	<b>0,00</b>	<b>0,00</b>	<b>0,00</b>	<b>0,00</b>
4169	01			Otros Aprovechamientos	0,00	0,00	0,00	0,00	0,00	0,00	0,00	0,00	0,00	0,00	0,00	0,00
4169	01	01		Otros Aprovechamientos	0,00	0,00	0,00	0,00	0,00	0,00	0,00	0,00	0,00	0,00	0,00	0,00
4169	01	01	01	Uso o Explotación de Bienes de Dominio Público	0,00	0,00	0,00	0,00	0,00	0,00	0,00	0,00	0,00	0,00	0,00	0,00
4169	01	01	02	Herencias, Legados, Cesiones y Donaciones	0,00	0,00	0,00	0,00	0,00	0,00	0,00	0,00	0,00	0,00	0,00	0,00
4169	01	01	03	Resarcimientos	0,00	0,00	0,00	0,00	0,00	0,00	0,00	0,00	0,00	0,00	0,00	0,00
4170				<b>Ingresos por Venta de Bienes y Prestación de Servicios</b>	<b>0,00</b>	<b>0,00</b>	<b>0,00</b>	<b>0,00</b>	<b>0,00</b>	<b>0,00</b>	<b>0,00</b>	<b>0,00</b>	<b>0,00</b>	<b>0,00</b>	<b>0,00</b>	<b>0,00</b>
4171				<b>Ingresos por Venta de Bienes y Prestación de Servicios de Instituciones Publicas de Seguridad Social</b>	<b>0,00</b>	<b>0,00</b>	<b>0,00</b>	<b>0,00</b>	<b>0,00</b>	<b>0,00</b>	<b>0,00</b>	<b>0,00</b>	<b>0,00</b>	<b>0,00</b>	<b>0,00</b>	<b>0,00</b>
4171	01			Ingresos por Venta de Bienes y Prestación de Servicios de Instituciones Publicas de Seguridad Social	0,00	0,00	0,00	0,00	0,00	0,00	0,00	0,00	0,00	0,00	0,00	0,00
4171	01	01		Ingresos por Venta de Bienes y Prestación de Servicios de Instituciones Publicas de Seguridad Social	0,00	0,00	0,00	0,00	0,00	0,00	0,00	0,00	0,00	0,00	0,00	0,00
4171	01	01	01	Ingresos por Venta de Bienes y Prestación de Servicios de Instituciones Publicas de Seguridad Social	0,00	0,00	0,00	0,00	0,00	0,00	0,00	0,00	0,00	0,00	0,00	0,00
4172				<b>Ingresos por Venta de Bienes y Prestación de Servicios de Empresas Productivas del Estado</b>	<b>0,00</b>	<b>0,00</b>	<b>0,00</b>	<b>0,00</b>	<b>0,00</b>	<b>0,00</b>	<b>0,00</b>	<b>0,00</b>	<b>0,00</b>	<b>0,00</b>	<b>0,00</b>	<b>0,00</b>
4172	01			Ingresos por Venta de Bienes y Prestación de Servicios de Empresas Productivas del Estado	0,00	0,00	0,00	0,00	0,00	0,00	0,00	0,00	0,00	0,00	0,00	0,00
4172	01	01		Ingresos por Venta de Bienes y Prestación de Servicios de Empresas Productivas del Estado	0,00	0,00	0,00	0,00	0,00	0,00	0,00	0,00	0,00	0,00	0,00	0,00
4172	01	01	01	Ingresos por Venta de Bienes y Prestación de Servicios de Empresas Productivas del Estado	0,00	0,00	0,00	0,00	0,00	0,00	0,00	0,00	0,00	0,00	0,00	0,00
4173				<b>Ingresos por Venta de Bienes y Prestación de Servicios de Entidades Paraestatales y Fideicomisos No Empres y No Financ</b>	<b>0,00</b>	<b>0,00</b>	<b>0,00</b>	<b>0,00</b>	<b>0,00</b>	<b>0,00</b>	<b>0,00</b>	<b>0,00</b>	<b>0,00</b>	<b>0,00</b>	<b>0,00</b>	<b>0,00</b>
4173	01			Ingresos por Venta de Bienes y Prestación de Servicios de Entidades Paraestatales y Fideicomisos No Empres y No Financ	0,00	0,00	0,00	0,00	0,00	0,00	0,00	0,00	0,00	0,00	0,00	0,00
4173	01	01		Ingresos por Venta de Bienes y Prestación de Servicios de Entidades Paraestatales y Fideicomisos No Empres y No Financ	0,00	0,00	0,00	0,00	0,00	0,00	0,00	0,00	0,00	0,00	0,00	0,00
4173	01	01	01	Ingresos por Venta de Bienes y Prestación de Servicios de Entidades Paraestatales y Fideicomisos No Empres y No Financ	0,00	0,00	0,00	0,00	0,00	0,00	0,00	0,00	0,00	0,00	0,00	0,00
4173	01	01	01	Estancias Infantiles	0,00	0,00	0,00	0,00	0,00	0,00	0,00	0,00	0,00	0,00	0,00	0,00
4173	01	01	02	Farmacias	0,00	0,00	0,00	0,00	0,00	0,00	0,00	0,00	0,00	0,00	0,00	0,00
4173	01	01	03	Servicios Médicos	0,00	0,00	0,00	0,00	0,00	0,00	0,00	0,00	0,00	0,00	0,00	0,00
4173	01	01	04	Productos Nutricionales (Amaranto, Soya, Etc.)	0,00	0,00	0,00	0,00	0,00	0,00	0,00	0,00	0,00	0,00	0,00	0,00
4173	01	01	05	Velatorios	0,00	0,00	0,00	0,00	0,00	0,00	0,00	0,00	0,00	0,00	0,00	0,00
4173	01	01	06	Colegiaturas	0,00	0,00	0,00	0,00	0,00	0,00	0,00	0,00	0,00	0,00	0,00	0,00
4173	01	01	07	Huertos Familiares	0,00	0,00	0,00	0,00	0,00	0,00	0,00	0,00	0,00	0,00	0,00	0,00
4173	01	01	08	Servicios de Alberca	0,00	0,00	0,00	0,00	0,00	0,00	0,00	0,00	0,00	0,00	0,00	0,00
4173	01	01	09	Panadería	0,00	0,00	0,00	0,00	0,00	0,00	0,00	0,00	0,00	0,00	0,00	0,00

MUNICIPIO DE POLOTITLAN																
Calendario de Ingresos del Ejercicio Fiscal 2024																
				Anual	Enero	Febrero	Marzo	Abril	Mayo	Junio	Julio	Agosto	Septiembre	Octubre	Noviembre	Diciembre
4173	01	01	10	0,00	0,00	0,00	0,00	0,00	0,00	0,00	0,00	0,00	0,00	0,00	0,00	0,00
4173	01	01	11	0,00	0,00	0,00	0,00	0,00	0,00	0,00	0,00	0,00	0,00	0,00	0,00	0,00
4173	01	01	12	0,00	0,00	0,00	0,00	0,00	0,00	0,00	0,00	0,00	0,00	0,00	0,00	0,00
4173	01	01	13	0,00	0,00	0,00	0,00	0,00	0,00	0,00	0,00	0,00	0,00	0,00	0,00	0,00
4173	01	01	14	0,00	0,00	0,00	0,00	0,00	0,00	0,00	0,00	0,00	0,00	0,00	0,00	0,00
4173	01	01	15	0,00	0,00	0,00	0,00	0,00	0,00	0,00	0,00	0,00	0,00	0,00	0,00	0,00
4173	01	01	16	0,00	0,00	0,00	0,00	0,00	0,00	0,00	0,00	0,00	0,00	0,00	0,00	0,00
4173	01	01	17	0,00	0,00	0,00	0,00	0,00	0,00	0,00	0,00	0,00	0,00	0,00	0,00	0,00
4173	01	01	18	0,00	0,00	0,00	0,00	0,00	0,00	0,00	0,00	0,00	0,00	0,00	0,00	0,00
4173	01	01	19	0,00	0,00	0,00	0,00	0,00	0,00	0,00	0,00	0,00	0,00	0,00	0,00	0,00
4173	01	01	20	0,00	0,00	0,00	0,00	0,00	0,00	0,00	0,00	0,00	0,00	0,00	0,00	0,00
4173	01	01	21	0,00	0,00	0,00	0,00	0,00	0,00	0,00	0,00	0,00	0,00	0,00	0,00	0,00
4173	01	01	22	0,00	0,00	0,00	0,00	0,00	0,00	0,00	0,00	0,00	0,00	0,00	0,00	0,00
4174				0,00	0,00	0,00	0,00	0,00	0,00	0,00	0,00	0,00	0,00	0,00	0,00	0,00
4174	01			0,00	0,00	0,00	0,00	0,00	0,00	0,00	0,00	0,00	0,00	0,00	0,00	0,00
4174	01	01		0,00	0,00	0,00	0,00	0,00	0,00	0,00	0,00	0,00	0,00	0,00	0,00	0,00
4174	01	01	01	0,00	0,00	0,00	0,00	0,00	0,00	0,00	0,00	0,00	0,00	0,00	0,00	0,00
4175				0,00	0,00	0,00	0,00	0,00	0,00	0,00	0,00	0,00	0,00	0,00	0,00	0,00
4175	01			0,00	0,00	0,00	0,00	0,00	0,00	0,00	0,00	0,00	0,00	0,00	0,00	0,00
4175	01	01		0,00	0,00	0,00	0,00	0,00	0,00	0,00	0,00	0,00	0,00	0,00	0,00	0,00
4175	01	01	01	0,00	0,00	0,00	0,00	0,00	0,00	0,00	0,00	0,00	0,00	0,00	0,00	0,00
4176				0,00	0,00	0,00	0,00	0,00	0,00	0,00	0,00	0,00	0,00	0,00	0,00	0,00
4176	01			0,00	0,00	0,00	0,00	0,00	0,00	0,00	0,00	0,00	0,00	0,00	0,00	0,00
4176	01	01		0,00	0,00	0,00	0,00	0,00	0,00	0,00	0,00	0,00	0,00	0,00	0,00	0,00
4176	01	01	01	0,00	0,00	0,00	0,00	0,00	0,00	0,00	0,00	0,00	0,00	0,00	0,00	0,00
4177				0,00	0,00	0,00	0,00	0,00	0,00	0,00	0,00	0,00	0,00	0,00	0,00	0,00
4177	01			0,00	0,00	0,00	0,00	0,00	0,00	0,00	0,00	0,00	0,00	0,00	0,00	0,00
4177	01	01		0,00	0,00	0,00	0,00	0,00	0,00	0,00	0,00	0,00	0,00	0,00	0,00	0,00
4177	01	01	01	0,00	0,00	0,00	0,00	0,00	0,00	0,00	0,00	0,00	0,00	0,00	0,00	0,00
4178				0,00	0,00	0,00	0,00	0,00	0,00	0,00	0,00	0,00	0,00	0,00	0,00	0,00

MUNICIPIO DE POLOTITLAN																
Calendario de Ingresos del Ejercicio Fiscal 2024																
				Anual	Enero	Febrero	Marzo	Abril	Mayo	Junio	Julio	Agosto	Septiembre	Octubre	Noviembre	Diciembre
4178	01		Ingresos por Venta de Bienes y Prestac de Servic de los Poderes Legislativo y Judicial, y de los Organos Autonomos	0,00	0,00	0,00	0,00	0,00	0,00	0,00	0,00	0,00	0,00	0,00	0,00	0,00
4178	01	01	Ingresos por Venta de Bienes y Prestac de Servic de los Poderes Legislativo y Judicial, y de los Organos Autonomos	0,00	0,00	0,00	0,00	0,00	0,00	0,00	0,00	0,00	0,00	0,00	0,00	0,00
4178	01	01	01	Ingresos por Venta de Bienes y Prestac de Servic de los Poderes Legislativo y Judicial, y de los Organos Autonomos	0,00	0,00	0,00	0,00	0,00	0,00	0,00	0,00	0,00	0,00	0,00	0,00
4200			Participaciones, Aportaciones, Convenios, Incentiv Deriv de la Colaborac Fiscal, Fond Distint de Aport, Transfer, Asignac, Subsidios y Subvenc, y Pen y Jub	278.032.978,87	10.256.709,89	9.047.208,35	9.076.975,65	10.142.384,35	12.088.116,95	12.056.405,95	41.448.652,06	50.053.145,95	60.284.877,63	22.968.145,95	30.719.428,05	9.890.928,09
4210			Participaciones, Aportaciones, Convenios, Incentivos Derivados de la Colaboración Fiscal y Fondos Distintos de Aportaciones	278.032.978,87	10.256.709,89	9.047.208,35	9.076.975,65	10.142.384,35	12.088.116,95	12.056.405,95	41.448.652,06	50.053.145,95	60.284.877,63	22.968.145,95	30.719.428,05	9.890.928,09
4211			Participaciones	212.963.732,83	7.901.964,32	6.692.462,78	6.722.230,08	6.702.144,78	8.700.630,38	9.701.660,38	39.093.906,49	47.698.400,38	32.715.132,06	8.773.400,38	29.548.400,38	8.713.400,42
4211	01		Participaciones	212.963.732,83	7.901.964,32	6.692.462,78	6.722.230,08	6.702.144,78	8.700.630,38	9.701.660,38	39.093.906,49	47.698.400,38	32.715.132,06	8.773.400,38	29.548.400,38	8.713.400,42
4211	01	01	Las Participaciones derivadas de la aplicación de la Ley de Coordinación Fiscal y demás ordenamientos jurídicos federales aplicables	83.370.506,81	7.503.151,98	6.293.650,44	6.323.417,74	6.303.332,44	6.296.122,44	7.297.152,44	10.260.202,44	6.668.892,44	7.202.907,13	6.368.892,44	6.543.892,44	6.308.892,44
4211	01	01	01	Fondo General de Participaciones	50.697.273,96	4.224.772,83	4.224.772,83	4.224.772,83	4.224.772,83	4.224.772,83	4.224.772,83	4.224.772,83	4.224.772,83	4.224.772,83	4.224.772,83	4.224.772,83
4211	01	01	02	Fondo de Fomento Municipal	8.574.795,96	714.566,33	714.566,33	714.566,33	714.566,33	714.566,33	714.566,33	714.566,33	714.566,33	714.566,33	714.566,33	714.566,33
4211	01	01	03	Fondo de Fiscalización y Recaudación	1.004.090,04	83.674,17	83.674,17	83.674,17	83.674,17	83.674,17	83.674,17	83.674,17	83.674,17	83.674,17	83.674,17	83.674,17
4211	01	01	04	Fondo de Estabilización de los Ingresos de las Entidades Federativas (FEIEF)	5.022.723,00	140.685,00	139.758,00	146.350,00	149.440,00	142.230,00	143.260,00	2.500.000,00	515.000,00	386.000,00	215.000,00	390.000,00
4211	01	01	05	Correspondientes al Impuesto Especial sobre Producción y Servicios	915.596,04	76.299,67	76.299,67	76.299,67	76.299,67	76.299,67	76.299,67	76.299,67	76.299,67	76.299,67	76.299,67	76.299,67
4211	01	01	06	Correspondientes al Impuesto Sobre Automóviles Nuevos	823.353,00	68.612,75	68.612,75	68.612,75	68.612,75	68.612,75	68.612,75	68.612,75	68.612,75	68.612,75	68.612,75	68.612,75
4211	01	01	07	Correspondientes al Impuesto Sobre Tenencia o Uso de Vehículos	210,96	17,58	17,58	17,58	17,58	17,58	17,58	17,58	17,58	17,58	17,58	17,58
4211	01	01	08	Correspondientes al Fondo de Compensación del Impuesto Sobre Automóviles Nuevos	152.229,96	12.685,83	12.685,83	12.685,83	12.685,83	12.685,83	12.685,83	12.685,83	12.685,83	12.685,83	12.685,83	12.685,83
4211	01	01	09	Las derivadas de la aplicación del artículo 4-A de la Ley de Coordinación Fiscal	1.304.525,04	108.710,42	108.710,42	108.710,42	108.710,42	108.710,42	108.710,42	108.710,42	108.710,42	108.710,42	108.710,42	108.710,42
4211	01	01	10	El Impuesto Sobre la Renta efect enterado a la Federación, corresp al salario personal que preste o desemp un serv pers subord asi como org pub desc	14.395.186,85	2.033.083,90	824.509,36	847.684,66	824.509,36	824.509,36	1.824.509,36	2.430.819,36	824.509,36	1.487.524,05	824.509,36	824.509,36
4211	01	01	11	Artículo 4-A, Fracción II de la Ley de Coordinación Fiscal (Fondo de Compensaciones)	234.608,04	19.550,67	19.550,67	19.550,67	19.550,67	19.550,67	19.550,67	19.550,67	19.550,67	19.550,67	19.550,67	19.550,67
4211	01	01	12	Impuesto Sobre la Renta por la Enajenación de Bienes Inmuebles	245.913,96	20.492,83	20.492,83	20.492,83	20.492,83	20.492,83	20.492,83	20.492,83	20.492,83	20.492,83	20.492,83	20.492,83
4211	01	02	Las Participaciones derivadas de la aplicación de la fracción II del artículo 219 del Código Financiero del Estado de México y Municipios	129.593.226,02	398.812,34	398.812,34	398.812,34	398.812,34	2.404.507,94	2.404.507,94	28.833.704,05	41.029.507,94	25.512.224,93	2.404.507,94	23.004.507,94	
4211	01	02	01	Del Impuesto Sobre Tenencia o Uso de Vehículos Automotores	3.993.918,96	332.826,58	332.826,58	332.826,58	332.826,58	332.826,58	332.826,58	332.826,58	332.826,58	332.826,58	332.826,58	
4211	01	02	02	Del Impuesto Sobre Adquisición de Vehículos Automotores Usados	266.633,04	22.219,42	22.219,42	22.219,42	22.219,42	22.219,42	22.219,42	22.219,42	22.219,42	22.219,42	22.219,42	
4211	01	02	03	Del Impuesto Sobre Loterías, Rifas, Sorteos, Concursos y Juegos Permitidos con Cruce de Apuestas	292.883,04	24.406,92	24.406,92	24.406,92	24.406,92	24.406,92	24.406,92	24.406,92	24.406,92	24.406,92	24.406,92	
4211	01	02	04	Del Impuesto a la Venta Final de Bebidas con Contenido Alcohólico	232.313,04	19.359,42	19.359,42	19.359,42	19.359,42	19.359,42	19.359,42	19.359,42	19.359,42	19.359,42	19.359,42	
4211	01	02	05	Programa de Acciones para el Desarrollo (PAD)	0,00	0,00	0,00	0,00	0,00	0,00	0,00	0,00	0,00	0,00	0,00	
4211	01	02	06	Fondo Estatal de Fortalecimiento Municipal (FEFOM)	16.045.564,84	0,00	0,00	0,00	0,00	2.005.695,60	2.005.695,60	2.005.695,60	2.005.695,60	2.005.695,60	2.005.695,60	
4211	01	02	07	Recursos del CEDIPIEM	0,00	0,00	0,00	0,00	0,00	0,00	0,00	0,00	0,00	0,00	0,00	
4211	01	02	08	Recursos del Sistema DIFEM	0,00	0,00	0,00	0,00	0,00	0,00	0,00	0,00	0,00	0,00	0,00	
4211	01	02	09	Mecánica Teatral	0,00	0,00	0,00	0,00	0,00	0,00	0,00	0,00	0,00	0,00	0,00	
4211	01	02	10	Remanentes Gasto de Inversión Sectorial (PAD)	6.832.716,99	0,00	0,00	0,00	0,00	0,00	0,00	0,00	6.832.716,99	0,00	0,00	
4211	01	02	11	Remanentes Programa de Apoyo al Gasto de Inversión de los Municipios (FEFOM)	0,00	0,00	0,00	0,00	0,00	0,00	0,00	0,00	0,00	0,00	0,00	
4211	01	02	12	Otros Recursos Estatales	101.929.196,11	0,00	0,00	0,00	0,00	0,00	0,00	26.429.196,11	38.625.000,00	16.275.000,00	0,00	
4211	01	02	13	Las demás der de la aplic del Título Sépt del Cód Finan para el Edo de Mé y Mpios, así como de los convenios,	0,00	0,00	0,00	0,00	0,00	0,00	0,00	0,00	0,00	0,00	0,00	
4212			Aportaciones	26.928.005,04	2.354.745,57	2.354.745,57	2.354.745,57	3.440.239,57	2.354.745,57	2.354.745,57	2.354.745,57	2.354.745,57	2.354.745,57	2.354.745,57	1.147.527,67	
4212	01		Aportaciones	26.928.005,04	2.354.745,57	2.354.745,57	2.354.745,57	3.440.239,57	2.354.745,57	2.354.745,57	2.354.745,57	2.354.745,57	2.354.745,57	2.354.745,57	1.147.527,67	
4212	01	01	Aportaciones	26.928.005,04	2.354.745,57	2.354.745,57	2.354.745,57	3.440.239,57	2.354.745,57	2.354.745,57	2.354.745,57	2.354.745,57	2.354.745,57	2.354.745,57	1.147.527,67	

MUNICIPIO DE POLOTITLAN



Calendario de Ingresos del Ejercicio Fiscal 2024

				Anual	Enero	Febrero	Marzo	Abril	Mayo	Junio	Julio	Agosto	Septiembre	Octubre	Noviembre	Diciembre	
4212	01	01	01	Fondo de Aportaciones para la Infraestructura Social Municipal	12.072.179,00	1.207.217,90	1.207.217,90	1.207.217,90	1.207.217,90	1.207.217,90	1.207.217,90	1.207.217,90	1.207.217,90	1.207.217,90	1.207.217,90	0,00	0,00
4212	01	01	02	Fondo de Aport para el Fort de los Mpios y de las Demarcaciones Territoriales del Distrito Federal	13.770.332,04	1.147.527,67	1.147.527,67	1.147.527,67	1.147.527,67	1.147.527,67	1.147.527,67	1.147.527,67	1.147.527,67	1.147.527,67	1.147.527,67	1.147.527,67	1.147.527,67
4212	01	01	03	Remanentes de Ramo 33 (FISM)	0,00	0,00	0,00	0,00	0,00	0,00	0,00	0,00	0,00	0,00	0,00	0,00	0,00
4212	01	01	04	Remanentes de Ramo 33 (FORTAMUN)	0,00	0,00	0,00	0,00	0,00	0,00	0,00	0,00	0,00	0,00	0,00	0,00	0,00
4212	01	01	05	Fondo de Aportaciones para la Seguridad Pública. (FASP)	1.085.494,00	0,00	0,00	0,00	1.085.494,00	0,00	0,00	0,00	0,00	0,00	0,00	0,00	0,00
4213				Convenios	0,00	0,00	0,00	0,00	0,00	0,00	0,00	0,00	0,00	0,00	0,00	0,00	0,00
4213	01			Convenios	0,00	0,00	0,00	0,00	0,00	0,00	0,00	0,00	0,00	0,00	0,00	0,00	0,00
4213	01	01		Convenios	0,00	0,00	0,00	0,00	0,00	0,00	0,00	0,00	0,00	0,00	0,00	0,00	0,00
4213	01	01	01	Convenios	0,00	0,00	0,00	0,00	0,00	0,00	0,00	0,00	0,00	0,00	0,00	0,00	0,00
4214				Incentivos Derivados de la Colaboración Fiscal	108.500,00	0,00	0,00	0,00	0,00	0,00	0,00	0,00	55.000,00	0,00	23.500,00	30.000,00	
4214	01			Incentivos Derivados de la Colaboración Fiscal	108.500,00	0,00	0,00	0,00	0,00	0,00	0,00	0,00	55.000,00	0,00	23.500,00	30.000,00	
4214	01	01		Incentivos Derivados de la Colaboración Fiscal	108.500,00	0,00	0,00	0,00	0,00	0,00	0,00	0,00	55.000,00	0,00	23.500,00	30.000,00	
4214	01	01	01	Multas Federales No Fiscales	108.500,00	0,00	0,00	0,00	0,00	0,00	0,00	0,00	55.000,00	0,00	23.500,00	30.000,00	
4214	01	01	02	Convenios de Tránsito Estatal con Municipios	0,00	0,00	0,00	0,00	0,00	0,00	0,00	0,00	0,00	0,00	0,00	0,00	
4215				Fondos Distintos de Aportaciones	38.032.741,00	0,00	0,00	0,00	0,00	1.032.741,00	0,00	0,00	25.160.000,00	11.840.000,00	0,00	0,00	
4215	01			Fondos Distintos de Aportaciones	38.032.741,00	0,00	0,00	0,00	0,00	1.032.741,00	0,00	0,00	25.160.000,00	11.840.000,00	0,00	0,00	
4215	01	01		Fondos Distintos de Aportaciones	38.032.741,00	0,00	0,00	0,00	0,00	1.032.741,00	0,00	0,00	25.160.000,00	11.840.000,00	0,00	0,00	
4215	01	01	01	Recursos del Programa Hábitat	0,00	0,00	0,00	0,00	0,00	0,00	0,00	0,00	0,00	0,00	0,00	0,00	
4215	01	01	02	Excedentes Petroleros	0,00	0,00	0,00	0,00	0,00	0,00	0,00	0,00	0,00	0,00	0,00	0,00	
4215	01	01	03	Ramo 23	0,00	0,00	0,00	0,00	0,00	0,00	0,00	0,00	0,00	0,00	0,00	0,00	
4215	01	01	04	FORTASEG	0,00	0,00	0,00	0,00	0,00	0,00	0,00	0,00	0,00	0,00	0,00	0,00	
4215	01	01	05	Remanentes Otros Recursos Federales	0,00	0,00	0,00	0,00	0,00	0,00	0,00	0,00	0,00	0,00	0,00	0,00	
4215	01	01	06	Otros Recursos Federales	35.532.741,00	0,00	0,00	0,00	0,00	1.032.741,00	0,00	0,00	22.660.000,00	11.840.000,00	0,00	0,00	
4215	01	01	07	Recursos del Programa de ahorro y subsidio para la vivienda, "Tu Casa". (FONHAPO)	0,00	0,00	0,00	0,00	0,00	0,00	0,00	0,00	0,00	0,00	0,00	0,00	
4215	01	01	08	Recursos del Programa para el Desarrollo de Zonas Prioritarias	0,00	0,00	0,00	0,00	0,00	0,00	0,00	0,00	0,00	0,00	0,00	0,00	
4215	01	01	09	Recursos del Programa 3 X 1 para Migrantes.	0,00	0,00	0,00	0,00	0,00	0,00	0,00	0,00	0,00	0,00	0,00	0,00	
4215	01	01	10	Recursos del Programa de Empleo Temporal (PET).	0,00	0,00	0,00	0,00	0,00	0,00	0,00	0,00	0,00	0,00	0,00	0,00	
4215	01	01	11	Recursos del Programa de Vivienda Rural.	0,00	0,00	0,00	0,00	0,00	0,00	0,00	0,00	0,00	0,00	0,00	0,00	
4215	01	01	12	Recursos del Programa de Opciones Productivas.	0,00	0,00	0,00	0,00	0,00	0,00	0,00	0,00	0,00	0,00	0,00	0,00	
4215	01	01	13	Recursos para el Rescate de Espacios Públicos	0,00	0,00	0,00	0,00	0,00	0,00	0,00	0,00	0,00	0,00	0,00	0,00	
4215	01	01	14	Recursos del Fideicomiso Fondo Nacional de Habitaciones Populares	0,00	0,00	0,00	0,00	0,00	0,00	0,00	0,00	0,00	0,00	0,00	0,00	
4215	01	01	15	Recursos del Programa CONADE	0,00	0,00	0,00	0,00	0,00	0,00	0,00	0,00	0,00	0,00	0,00	0,00	
4215	01	01	16	Recursos para el Programa Calidad para el Deporte CONADE	0,00	0,00	0,00	0,00	0,00	0,00	0,00	0,00	0,00	0,00	0,00	0,00	
4215	01	01	17	Recursos del Programa Cultura Física CONADE	0,00	0,00	0,00	0,00	0,00	0,00	0,00	0,00	0,00	0,00	0,00	0,00	
4215	01	01	18	Recursos de CONACULTA	2.500.000,00	0,00	0,00	0,00	0,00	0,00	0,00	0,00	2.500.000,00	0,00	0,00	0,00	
4215	01	01	19	Recursos Programa de Devolución de Derechos PRODER	0,00	0,00	0,00	0,00	0,00	0,00	0,00	0,00	0,00	0,00	0,00	0,00	
4215	01	01	20	Recursos para agua Potable, Alcantarillado y Saneamiento en zonas Urbanas APAZU	0,00	0,00	0,00	0,00	0,00	0,00	0,00	0,00	0,00	0,00	0,00	0,00	
4215	01	01	21	Recursos de Inst Nac para el Desarrollo de Capacidades del Sector Rural INCA RURAL / Sist Nac de Capacitación y Asist Técnica Rural Integral SINACATRI	0,00	0,00	0,00	0,00	0,00	0,00	0,00	0,00	0,00	0,00	0,00	0,00	
4215	01	01	22	Recursos de la Comisión Nacional para el Desarrollo de los Pueblos Indígenas CDI.	0,00	0,00	0,00	0,00	0,00	0,00	0,00	0,00	0,00	0,00	0,00		
4220				Transferencias, Asignaciones, Subsidios y Subvenciones, y Pensiones y Jubilaciones	0,00	0,00	0,00	0,00	0,00	0,00	0,00	0,00	0,00	0,00	0,00	0,00	
4221				Transferencias y Asignaciones	0,00	0,00	0,00	0,00	0,00	0,00	0,00	0,00	0,00	0,00	0,00	0,00	
4221	01			Transferencias y Asignaciones	0,00	0,00	0,00	0,00	0,00	0,00	0,00	0,00	0,00	0,00	0,00	0,00	
4221	01	01		Transferencias y Asignaciones	0,00	0,00	0,00	0,00	0,00	0,00	0,00	0,00	0,00	0,00	0,00	0,00	
4223				Subsidios y Subvenciones	0,00	0,00	0,00	0,00	0,00	0,00	0,00	0,00	0,00	0,00	0,00	0,00	
4223	01			Subsidios y Subvenciones	0,00	0,00	0,00	0,00	0,00	0,00	0,00	0,00	0,00	0,00	0,00	0,00	
4223	01	01		Subsidios y Subvenciones	0,00	0,00	0,00	0,00	0,00	0,00	0,00	0,00	0,00	0,00	0,00	0,00	
4223	01	01	01	Subsidios y Subvenciones	0,00	0,00	0,00	0,00	0,00	0,00	0,00	0,00	0,00	0,00	0,00	0,00	
4223	01	01	02	Subsidios para Gastos de Operación	0,00	0,00	0,00	0,00	0,00	0,00	0,00	0,00	0,00	0,00	0,00	0,00	
4225				Pensiones y Jubilaciones	0,00	0,00	0,00	0,00	0,00	0,00	0,00	0,00	0,00	0,00	0,00	0,00	
4225	01			Pensiones y Jubilaciones	0,00	0,00	0,00	0,00	0,00	0,00	0,00	0,00	0,00	0,00	0,00	0,00	
4225	01	01	01	Pensiones y Jubilaciones	0,00	0,00	0,00	0,00	0,00	0,00	0,00	0,00	0,00	0,00	0,00	0,00	
4227				Transferencias del Fondo Mexicano del Petróleo para la Estabilización y el desarrollo	0,00	0,00	0,00	0,00	0,00	0,00	0,00	0,00	0,00	0,00	0,00	0,00	
4227	01			Transferencias del Fondo Mexicano del Petróleo para la Estabilización y el desarrollo	0,00	0,00	0,00	0,00	0,00	0,00	0,00	0,00	0,00	0,00	0,00	0,00	



MUNICIPIO DE POLOTITLAN

Calendario de Ingresos del Ejercicio Fiscal 2024

				Anual	Enero	Febrero	Marzo	Abril	Mayo	Junio	Julio	Agosto	Septiembre	Octubre	Noviembre	Diciembre
4227	01	01	Transferencias del Fondo Mexicano del Petróleo para la Estabilización y el desarrollo	0,00	0,00	0,00	0,00	0,00	0,00	0,00	0,00	0,00	0,00	0,00	0,00	0,00
4227	01	01	Transferencias del Fondo Mexicano del Petróleo para la Estabilización y el desarrollo	0,00	0,00	0,00	0,00	0,00	0,00	0,00	0,00	0,00	0,00	0,00	0,00	0,00
<b>4300</b>			<b>Otros Ingresos y Beneficios</b>	<b>502.380,72</b>	<b>55.041,21</b>	<b>30.185,73</b>	<b>30.940,01</b>	<b>55.041,21</b>	<b>30.185,73</b>	<b>55.041,21</b>	<b>30.185,73</b>	<b>43.551,73</b>	<b>55.041,21</b>	<b>30.185,73</b>	<b>31.940,01</b>	<b>55.041,21</b>
4310			Ingresos Financieros	0,00	0,00	0,00	0,00	0,00	0,00	0,00	0,00	0,00	0,00	0,00	0,00	0,00
4311			Intereses Ganados de Títulos, Valores y demás Instrumentos Financieros	0,00	0,00	0,00	0,00	0,00	0,00	0,00	0,00	0,00	0,00	0,00	0,00	0,00
4311	01		Intereses Ganados de Títulos, Valores y demás Instrumentos Financieros	0,00	0,00	0,00	0,00	0,00	0,00	0,00	0,00	0,00	0,00	0,00	0,00	0,00
4311	01	01	Intereses Ganados de Valores, Créditos, Bonos y Otros	0,00	0,00	0,00	0,00	0,00	0,00	0,00	0,00	0,00	0,00	0,00	0,00	0,00
4311	01	01	Intereses Ganados de Valores, Créditos, Bonos y Otros	0,00	0,00	0,00	0,00	0,00	0,00	0,00	0,00	0,00	0,00	0,00	0,00	0,00
4319			Otros Ingresos Financieros	0,00	0,00	0,00	0,00	0,00	0,00	0,00	0,00	0,00	0,00	0,00	0,00	0,00
4319	01		Otros Ingresos Financieros	0,00	0,00	0,00	0,00	0,00	0,00	0,00	0,00	0,00	0,00	0,00	0,00	0,00
4319	01	01	Otros Ingresos Financieros	0,00	0,00	0,00	0,00	0,00	0,00	0,00	0,00	0,00	0,00	0,00	0,00	0,00
4319	01	01	Otros Ingresos Financieros	0,00	0,00	0,00	0,00	0,00	0,00	0,00	0,00	0,00	0,00	0,00	0,00	0,00
4320			Incremento por Variación de Inventarios	0,00	0,00	0,00	0,00	0,00	0,00	0,00	0,00	0,00	0,00	0,00	0,00	0,00
4321			Incremento por Variación de Inventarios de Mercancías para Venta	0,00	0,00	0,00	0,00	0,00	0,00	0,00	0,00	0,00	0,00	0,00	0,00	0,00
4321	01		Incremento por Variación de Inventarios de Mercancías para Venta	0,00	0,00	0,00	0,00	0,00	0,00	0,00	0,00	0,00	0,00	0,00	0,00	0,00
4321	01	01	Incremento por Variación de Inventarios de Mercancías para Venta	0,00	0,00	0,00	0,00	0,00	0,00	0,00	0,00	0,00	0,00	0,00	0,00	0,00
4321	01	01	Incremento por Variación de Inventarios de Mercancías para Venta	0,00	0,00	0,00	0,00	0,00	0,00	0,00	0,00	0,00	0,00	0,00	0,00	0,00
4322			Incremento por Variación de Inventarios de Mercancías Terminadas	0,00	0,00	0,00	0,00	0,00	0,00	0,00	0,00	0,00	0,00	0,00	0,00	0,00
4322	01		Incremento por Variación de Inventarios de Mercancías Terminadas	0,00	0,00	0,00	0,00	0,00	0,00	0,00	0,00	0,00	0,00	0,00	0,00	0,00
4322	01	01	Incremento por Variación de Inventarios de Mercancías Terminadas	0,00	0,00	0,00	0,00	0,00	0,00	0,00	0,00	0,00	0,00	0,00	0,00	0,00
4322	01	01	Incremento por Variación de Inventarios de Mercancías Terminadas	0,00	0,00	0,00	0,00	0,00	0,00	0,00	0,00	0,00	0,00	0,00	0,00	0,00
4323			Incremento por Variación de Inventarios de Mercancías en Proceso de Elaboración	0,00	0,00	0,00	0,00	0,00	0,00	0,00	0,00	0,00	0,00	0,00	0,00	0,00
4323	01		Incremento por Variación de Inventarios de Mercancías en Proceso de Elaboración	0,00	0,00	0,00	0,00	0,00	0,00	0,00	0,00	0,00	0,00	0,00	0,00	0,00
4323	01	01	Incremento por Variación de Inventarios de Mercancías en Proceso de Elaboración	0,00	0,00	0,00	0,00	0,00	0,00	0,00	0,00	0,00	0,00	0,00	0,00	0,00
4323	01	01	Incremento por Variación de Inventarios de Mercancías en Proceso de Elaboración	0,00	0,00	0,00	0,00	0,00	0,00	0,00	0,00	0,00	0,00	0,00	0,00	0,00
4324			Incremento por Variación de Inventarios de Materias Primas, Materiales y Suministros para Producción	0,00	0,00	0,00	0,00	0,00	0,00	0,00	0,00	0,00	0,00	0,00	0,00	0,00
4324	01		Incremento por Variación de Inventarios de Materias Primas, Materiales y Suministros para Producción	0,00	0,00	0,00	0,00	0,00	0,00	0,00	0,00	0,00	0,00	0,00	0,00	0,00
4324	01	01	Incremento por Variación de Inventarios de Materias Primas, Materiales y Suministros para Producción	0,00	0,00	0,00	0,00	0,00	0,00	0,00	0,00	0,00	0,00	0,00	0,00	0,00
4324	01	01	Incremento por Variación de Inventarios de Materias Primas, Materiales y Suministros para Producción	0,00	0,00	0,00	0,00	0,00	0,00	0,00	0,00	0,00	0,00	0,00	0,00	0,00
4325			Incremento por Variación de Almacén de Materias Primas, Materiales y Suministros de Consumo	0,00	0,00	0,00	0,00	0,00	0,00	0,00	0,00	0,00	0,00	0,00	0,00	0,00
4325	01		Incremento por Variación de Almacén de Materias Primas, Materiales y Suministros de Consumo	0,00	0,00	0,00	0,00	0,00	0,00	0,00	0,00	0,00	0,00	0,00	0,00	0,00
4325	01	01	Incremento por Variación de Almacén de Materias Primas, Materiales y Suministros de Consumo	0,00	0,00	0,00	0,00	0,00	0,00	0,00	0,00	0,00	0,00	0,00	0,00	0,00
4325	01	01	Incremento por Variación de Almacén de Materias Primas, Materiales y Suministros de Consumo	0,00	0,00	0,00	0,00	0,00	0,00	0,00	0,00	0,00	0,00	0,00	0,00	0,00
4330			Disminución del Exceso de Estimaciones por Pérdida o Deterioro u Obsolescencia	0,00	0,00	0,00	0,00	0,00	0,00	0,00	0,00	0,00	0,00	0,00	0,00	0,00
4331			Disminución del Exceso de Estimaciones por Pérdida o Deterioro u Obsolescencia	0,00	0,00	0,00	0,00	0,00	0,00	0,00	0,00	0,00	0,00	0,00	0,00	0,00
4331	01		Disminución del Exceso de Estimaciones por Pérdida o Deterioro u Obsolescencia	0,00	0,00	0,00	0,00	0,00	0,00	0,00	0,00	0,00	0,00	0,00	0,00	0,00
4331	01	01	Disminución del Exceso de Estimaciones por Pérdida o Deterioro u Obsolescencia	0,00	0,00	0,00	0,00	0,00	0,00	0,00	0,00	0,00	0,00	0,00	0,00	0,00
4331	01	01	Disminución del Exceso de Estimaciones por Pérdida o Deterioro u Obsolescencia	0,00	0,00	0,00	0,00	0,00	0,00	0,00	0,00	0,00	0,00	0,00	0,00	0,00

