


ESTADO ANALITICO DE INGRESOS

CLOTITLAN 0034

DEL 1 DE ENERO AL 31 DE MARZO DE 2024

RUBRO DE INGRESOS	INGRESO					DIFERENCIA
	ESTIMADO	AMPLIACIONES Y REDUCCIONES	MODIFICADO	DEVENGADO	RECAUDADO	
Impuestos	17.222.632,59	0,00	17.222.632,59	5.889.736,19	5.889.736,19	-11.332.896,40
Cuotas y Aportaciones de Seguridad Social	0,00	0,00	0,00	0,00	0,00	0,00
Contribuciones de Mejoras	501.550,56	0,00	501.550,56	10.000,00	10.000,00	-491.550,56
Derechos	11.355.931,25	0,00	11.355.931,25	2.330.543,17	2.330.543,17	-9.025.388,08
Productos	1.197.947,42	0,00	1.197.947,42	874.654,01	874.654,01	-323.293,41
Aprovechamientos	301.052,52	0,00	301.052,52	6.920,00	6.920,00	-294.132,52
Ingresos por Ventas de Bienes, Prestación de Servicios y Otros Ingresos	502.380,72	0,00	502.380,72	35.000,00	35.000,00	-467.380,72
Participaciones, Aportaciones, Convenios, Incentivos Derivados de la Colaboración Fiscal y Fondos Distintos de Aportaciones	278.032.978,87	0,00	278.032.978,87	26.194.138,54	26.194.138,54	-251.838.840,33
Transferencias, Asignaciones, Subsidios y Subvenciones, y Pensiones y Jubilaciones	0,00	0,00	0,00	0,00	0,00	0,00
Ingresos Derivados de Financiamientos	0,00	0,00	0,00	0,00	0,00	0,00
TOTAL	309.114.473,93	0,00	309.114.473,93	35.340.991,91	35.340.991,91	0,00
				Ingresos Excedentes		




ESTADO ANALITICO DE INGRESOS


CLOTITLAN 0034

DEL 1 DE ENERO AL 31 DE MARZO DE 2024

ESTADO ANALITICO DE INGRESOS POR FUENTE DE FINANCIAMIENTO	INGRESO					DIFERENCIA
	ESTIMADO	AMPLIACIONES Y REDUCCIONES	MODIFICADO	DEVENGADO	RECAUDADO	
Ingresos del Poder Ejecutivo Federal o Estatal y de los Municipios	308.612.093,21	0,00	308.612.093,21	35.305.991,91	35.305.991,91	-273.306.101,30
Impuestos	17.222.632,59	0,00	17.222.632,59	5.889.736,19	5.889.736,19	-11.332.896,40
Cuotas y Aportaciones de Seguridad Social	0,00	0,00	0,00	0,00	0,00	0,00
Contribuciones de Mejoras	501.550,56	0,00	501.550,56	10.000,00	10.000,00	-491.550,56
Derechos	11.355.931,25	0,00	11.355.931,25	2.330.543,17	2.330.543,17	-9.025.388,08
Productos	1.197.947,42	0,00	1.197.947,42	874.654,01	874.654,01	-323.293,41
Aprovechamientos	301.052,52	0,00	301.052,52	6.920,00	6.920,00	-294.132,52
Participaciones, Aportaciones, Convenios, Incentivos Derivados de la Colaboración Fiscal y Fondos Distintos de Aportaciones	278.032.978,87	0,00	278.032.978,87	26.194.138,54	26.194.138,54	-251.838.840,33
Transferencias, Asignaciones, Subsidios y Subvenciones, y Pensiones y Jubilaciones	0,00	0,00	0,00	0,00	0,00	0,00
Ingresos de los Entes Públicos de los Poderes Legislativo y Judicial, de los Organos Autónomos y del Sector Paraestatal o Paramunicipal, así como de las Empresas Productivas del Estado	502.380,72	0,00	502.380,72	35.000,00	35.000,00	-467.380,72
Cuotas y Aportaciones de Seguridad Social	0,00	0,00	0,00	0,00	0,00	0,00
Productos	0,00	0,00	0,00	0,00	0,00	0,00
Ingresos por Ventas de Bienes, Prestación de Servicios y Otros Ingresos	502.380,72	0,00	502.380,72	35.000,00	35.000,00	-467.380,72
Transferencias, Asignaciones, Subsidios y Subvenciones, y Pensiones y Jubilaciones	0,00	0,00	0,00	0,00	0,00	0,00
Ingresos Derivados de Financiamientos	0,00	0,00	0,00	0,00	0,00	0,00
Ingresos Derivados de Financiamientos	0,00	0,00	0,00	0,00	0,00	0,00
TOTAL	309.114.473,93	0,00	309.114.473,93	35.340.991,91	35.340.991,91	0,00
				Ingresos Excedentes		



PRESIDENTA
[Signature]
PRESIDENTA SANCHEZ BARCENA



PRESIDENTA
[Signature]
PRESIDENTA SANCHEZ BARCENA