



Presupuesto Basado en Resultados Municipal

Ejercicio Fiscal : 2022

ENTE PUBLICO: POLOTTILÁN No.: 034
PPRM-01e MATRIZ DE INDICADORES PARA RESULTADOS, POR PROGRAMA PRESUPUESTARIO Y DEPENDENCIA GENERAL

PROGRAMA PRESUPUESTARIO : Conducción de las políticas generales de gobierno
OBJETIVO DEL PROGRAMA PRESUPUESTARIO : Incluye las acciones que favorezcan el desarrollo de un gobierno democrático que impulse la participación social y ofrezca servicio de calidad en el marco de legalidad y justicia, para elevar las condiciones de vida de la población.
DEPENDENCIA GENERAL : A00 PRESIDENCIA
PILAR TEMÁTICO O EJE TRANSVERSAL : EJE TRANSVERSAL 2: GOBIERNO MODERNO, CAPAZ Y RESPONSABLE
TEMA DE DESARROLLO : Comunicación y diálogo con la ciudadanía como elemento clave de gobernabilidad

FIN	INDICADORES		MEDIOS DE VERIFICACION	SUPUESTOS
	OBJETIVO O RESUMEN NARRATIVO	NOMBRE		
Contribuir a la gobernanza mediante mecanismos e instrumentos de participación social para la conformación de políticas públicas municipales.	Tasa de variación en la ejecución de mecanismos e instrumentos de participación social.	(Mecanismos e instrumentos de participación social realizados para la conformación de Políticas Públicas Municipales en el año actual/Mecanismos e instrumentos de participación social realizados para la conformación de Políticas Públicas Municipales en el año anterior) *100	Actas de acuerdo de cada foro realizado, encuestas, buzones de opinión ciudadana, estudios e investigaciones académicas y sociales, registro de demandas ciudadana, consulta popular a través de medios electrónicos y recepción de documentos, directorios y propuestas en las instancias auxiliares del COPLADEMUN	La población participa y coadyuva en la implementación y aplicación de mecanismos e instrumentos de participación social.
La población del municipio cuenta con mecanismos e instrumentos de participación social para la conformación de políticas públicas municipales	Tasa de variación en la participación ciudadana registrada en los mecanismos e instrumentos de participación social	(Participación ciudadana registrada en los mecanismos e instrumentos de participación social para la conformación de políticas públicas municipales en el año actual/Participación ciudadana registrada en los mecanismos e instrumentos de participación social para la conformación de políticas públicas municipales en el año anterior) *100	Listas de asistencia de cada foro realizado Encuestas Estudios Solicitudes Directorio	La Población Municipal esta interesada en participar en la construcción de Políticas Públicas.



Presupuesto Basado en Resultados Municipal

Ejercicio Fiscal : 2022

ENTE PUBLICO: POLOTITLÁN

No.: 034

PERM-01e MATRIZ DE INDICADORES PARA RESULTADOS, POR PROGRAMA PRESUPUESTARIO Y DEPENDENCIA GENERAL

OBJETIVO O RESUMEN NARRATIVO	INDICADORES		MEDIOS DE VERIFICACION	SUPUESTOS
	NOMBRE	FORMULA		
COMPONENTES				
1. Demandas ciudadanas para la construcción de las políticas públicas municipales registradas.	Porcentaje de demandas ciudadanas para la construcción de las políticas públicas municipales atendidas.	(Demandas ciudadanas para la construcción de las políticas públicas municipales registradas) *100	Semestral, Gestion	La población municipal requiere que los servidores públicos cuenten con un mecanismo de integración de las demandas ciudadanas.
2. Políticas públicas municipales desarrolladas.	Porcentaje de políticas públicas municipales realizadas.	(Políticas públicas municipales realizadas/Políticas públicas municipales programadas) *100	Semestral, Gestion	La población municipal requiere de servidores públicos que integren políticas públicas municipales para impulsar la participación social.
ACTIVIDADES				
1.1. Actualización de las políticas públicas municipales mediante mecanismos e instrumentos de participación social.	Porcentaje de actualización de las políticas públicas municipales.	(Políticas públicas municipales actualizadas/Total de políticas públicas municipales) *100	Trimestral, Gestion	La ciudadanía participa en la actualización de las políticas públicas municipales.
1.2. Reuniones con organizaciones civiles y sociales para la integración de un directorio.	Porcentaje de reuniones con organizaciones civiles o sociales realizadas.	((Reuniones con organizaciones civiles o sociales registradas realizadas/Reuniones con organizaciones civiles o sociales registradas programadas) *100	Trimestral, Gestion	Las organizaciones civiles o sociales asisten y tienen deseo por participar en las reuniones.
1.3. Integración de propuestas ciudadanas a las políticas públicas municipales.	Porcentaje de propuestas ciudadanas incorporadas a las políticas públicas.	(Propuestas ciudadanas incorporadas a las políticas públicas municipales/Propuestas ciudadanas recibidas a las políticas públicas municipales) *100	Trimestral, Gestion	La población municipal elabora propuestas vecinales de mejora administrativa municipal.
2.1. Reuniones institucionales con los COPACIS (Consejos de participación ciudadana) y autoridades auxiliares, para desarrollar las políticas públicas municipales.	Porcentaje de reuniones institucionales realizadas con los COPACIS y autoridades auxiliares para desarrollar las políticas públicas.	(Reuniones institucionales con los COPACIS y autoridades auxiliares para desarrollar las políticas públicas) *100	Trimestral, Gestion	Las autoridades auxiliares y COPACIS asisten a las reuniones institucionales programadas.



Presupuesto Basado en Resultados Municipal

Ejercicio Fiscal : 2022

ENTE PUBLICO: POLOTTILAN		No.: 034	
MATRIZ DE INDICADORES PARA RESULTADOS, POR PROGRAMA PRESUPUESTARIO Y DEPENDENCIA GENERAL			
PBRM-01e			
OBJETIVO O RESUMEN NARRATIVO	NOMBRE	INDICADORES FORMULA	FRECUENCIA Y TIPO
		MEDIOS DE VERIFICACION	SUPUESTOS
municipales.		auxiliares para desarrollar las politicas publicas municipales programadas) *100	

ELABORO



 Enriqueta Barcina Arzave
 Presidenta.

REVISO

 LIC. MARIA DEL BUEN CONDEDO
 LAURIA AVALOS AGUILAR

Autorizo

 LIC. DOLORÉS LEÓN CRUZ





Presupuesto Basado en Resultados Municipal

Ejercicio Fiscal : 2022

ENTE PUBLICO: POLOTITLAN		No.: 034
PERM-01e	MATRIZ DE INDICADORES PARA RESULTADOS, POR PROGRAMA PRESUPUESTARIO Y DEPENDENCIA GENERAL	

PROGRAMA PRESUPUESTARIO : Desarrollo de la función pública y ética en el servicio público
OBJETIVO DEL PROGRAMA PRESUPUESTARIO : Considera las acciones orientadas a la mejora en la prestación de los servidores públicos que recibe la población de manera clara, honesta, pronta y expedita , promoviendo que los servidores públicos realicen su función con calidez, y cuenten con las competencias y conducta ética necesarias en el servicio público, conforme a los principios que rigen la actuación del servidor público.
DEPENDENCIA GENERAL : B00 DIRECCION GENERAL
PILAR TEMATICO O EJE TRANSVERSAL : EJE TRANSVERSAL 2: GOBIERNO MODERNO, CAPAZ Y RESPONSABLE
TEMA DE DESARROLLO : Eficiencia y eficacia en el sector público

FIN	OBJETIVO O RESUMEN NARRATIVO	INDICADORES		MEDIOS DE VERIFICACION	SUPUESTOS
		NOMBRE	FORMULA		
	Contribuir al fortalecimiento de la vocación del servicio ético y profesional de la función pública a través del seguimiento y observación al cumplimiento del marco normativo institucional.	Porcentaje de observaciones derivadas de auditorías atendidas por las unidades administrativas.	(Numero de observaciones atendidas por las unidades administrativas/Total de observaciones derivadas de auditorias) *100	Anual, Estratégico	Registros administrativos N/A de la atención de observaciones derivadas de auditorias
	PROPOSITO Los servidores publicos desarrollan eficazmente la función pública y ética en el municipio en base a quejas y/o denuncias.	Porcentaje de auditorias realizadas a las unidades administrativas.	(Numero de auditorias realizadas en el ano/Total de auditorias previstas a realizar en el ano) *100	Anual, Gestion	Informes de auditoria
	COMPONENTES 1. Capacitaciones especializadas en el desarrollo humano con enfoque en el servicio publico realizadas. 2. Campanas de informacion de las obligaciones de los servidores publicos realizadas.	Porcentaje de capacitaciones en temas de desarrollo humano realizadas. Porcentaje de campanas de informacion de las obligaciones de los servidores publicos realizadas.	(Capacitaciones especializadas en temas de desarrollo humano realizadas/Capacitaciones especializadas en temas de desarrollo humano programadas) *100 (Campanas de informacion de las obligaciones de los servidores publicos realizadas/Campanas de informacion de las obligaciones de los servidores publicos programadas) *100	Semestral, Gestion	Programas de capacitacion. Convocatorias. Programas de difusion.
					Las dependencias proporcionan oportunamente la informacion solicitada por los auditores para el desarrollo de las auditorias. Participacion de los servidores para recibir capacitacion especializada en materia de desarrollo humano. La ciudadanía demanda autoridades que desarrollen su labor en pleno conocimiento de sus obligaciones legales.

Presupuesto Basado en Resultados Municipical

Ejercicio Fiscal : 2022

ENTE PUBLICO: POLOTLILÁN No. : 034
MATRIZ DE INDICADORES PARA RESULTADOS, POR PROGRAMA PRESUPUESTARIO Y DEPENDENCIA GENERAL

OBJETIVO O RESUMEN NARRATIVO	INDICADORES		FRECUENCIA Y TIPO	MEDIOS DE VERIFICACION	SUPUESTOS
	NOMBRE	FORMULA			
3. Auditorias a las obligaciones de los servidores publicos realizadas.	Porcentaje de auditorias realizadas a las obligaciones de los servidores publicos.	(Auditorias a las obligaciones de servidores publicos realizadas/Auditorias a las obligaciones de los servidores publicos programadas) *100	Semestral, Gestion	Pliego de observaciones. Plataforma Declara NET Reportes administrativos.	La normatividad induce a la verificacion del cumplimiento de obligaciones por parte de los servidores publicos.
ACTIVIDADES					
1.1. Integracion de los reportes de auditorias al expediente tecnico.	Porcentaje de reportes de auditorias integrados al expediente	(Numero de reportes de auditorias integrados al expediente/Total reportes de auditorias integrados al expediente programados) *100	Trimestral, Gestion	Acta constitutiva.	El COCICOVI verifica oportunamente la integracion de reportes a los expedientes de auditorias.
2.1. Promocion y firma de convenios con instituciones capacitadoras.	Porcentaje de convenios firmados con instituciones capacitadoras.	(Convenios firmados con instituciones capacitadoras /Convenios programados con instituciones capacitadoras) *100	Semestral, Gestion	Convenios vigentes.	Las instituciones capacitadoras acceden a la firma de convenios.
2.2. Registro de asistentes a las capacitaciones	Porcentaje de servidores publicos asistentes a las capacitaciones.	(Numero de servidores publicos asistentes a capacitaciones/Total de servidores publicos) *100	Trimestral, Gestion	Listas de asistencia. Constancias de participacion. Servidores publicos activos.	Los participantes convocados asisten a capacitaciones.
3.1. Elaboracion de carteles informativos.	Porcentaje de carteles informativos.	(Carteles informativos elaborados/Carteles informativos requeridos) *100	Trimestral, Gestion	Registro de carteles informativos. Publicacion en sitio web del municipio.	La participacion social se garantiza con la difusion de carteles informativos.



AUTORIZO
LIC. DOLORES JEÓN CRUZ

REVISO
LIC. MARIA DEL BUEN CONSEJO
LAURA AVANOS AGUILAR

ELABORO
LIC. MARIA DEL BUEN CONSEJO
LAURA AVANOS AGUILAR



Presupuesto Basado en Resultados Municipal

Ejercicio Fiscal : 2022

ENTE PUBLICO: POLOTITLÁN No. : 034
PBRM-01e MATRIZ DE INDICADORES PARA RESULTADOS, POR PROGRAMA PRESUPUESTARIO Y DEPENDENCIA GENERAL

PROGRAMA PRESUPUESTARIO : Fortalecimiento de los ingresos
OBJETIVO DEL PROGRAMA PRESUPUESTARIO : Incluye acciones que permitan elevar la calidad, capacidad y equidad tributaria, con seguridad jurídica, transparencia y simplificación de trámites para el contribuyente, desarrollando un régimen fiscal que amplíe la base de contribuyentes e intensificando las acciones de control para el cumplimiento de las obligaciones tributarias que eviten la elusión y evasión fiscal.
DEPENDENCIA GENERAL : C00 TESORERIA
PILAR TEMÁTICO O EJE TRANSVERSAL : EJE TRANSVERSAL 2: GOBIERNO MODERNO, CAPAZ Y RESPONSABLE
TEMA DE DESARROLLO : Finanzas públicas sanas

FIN	OBJETIVO O RESUMEN NARRATIVO	INDICADORES		MEDIOS DE VERIFICACION	SUPUESTOS
		NOMBRE	FORMULA		
	Contribuir a fortalecer la estructura del ingreso municipal a través de un programa de fortalecimiento recaudatorio que incremente los ingresos propios municipales.	Tasa de variación de los ingresos propios municipales.	((Monto de Ingresos propios municipales del año actual / Total de Ingresos propios municipales del año anterior) *100	Anual, Estadístico Comparativos de Ingresos. N/A	
	PROPOSITO				
	Los ingresos propios municipales incrementan su estructura porcentual con respecto al total de los ingresos municipales.	Tasa de variación de los recursos propios del municipio sin considerar participaciones.	((Recursos propios del municipio sin considerar actual/Recursos Propios del municipio sin considerar participaciones del año anterior) *100	Anual, Estadístico Comparativos de Ingresos.	Las condiciones económicas a nivel estatal, nacional e internacional son favorables lo que lleva a que los contribuyentes realicen sus pagos.
	COMPONENTES				
	1. Programa de fortalecimiento a la recaudación corriente aplicado.	Tasa de variación de la recaudación corriente.	((Monto de recaudación corriente obtenida en el trimestre del año actual / Total de recaudación corriente obtenida en el trimestre del año anterior) *100	Trimestral, Gestión	Las condiciones económicas a nivel estatal, nacional e internacional son favorables lo que lleva a que los contribuyentes realicen sus pagos.
	2. Programa de regularización de los contribuyentes aplicado.	Tasa de variación del monto de ingresos por cobro de accesorios.	((Monto de ingresos por cobro de accesorios en el trimestre actual/Monto de ingresos por cobro de accesorios en el trimestre anterior) *100	Reporte emitido por Sistema contable.	Las condiciones económicas a nivel estatal, nacional e internacional son favorables lo que lleva a que los contribuyentes realicen sus pagos.



Presupuesto Basado en Resultados Municipal

Ejercicio Fiscal : 2022

ENTE PUBLICO: POLOTITLÁN		No. : 034		MATERIA DE INDICADORES PARA RESULTADOS, POR PROGRAMA PRESUPUESTARIO Y DEPENDENCIA GENERAL		
PBRM-01e						
OBJETIVO O RESUMEN NARRATIVO	NOMBRE	INDICADORES		FRECUENCIA Y TIPO	MEDIOS DE VERIFICACION	SUPUESTOS
		FORMULA				
ACTIVIDADES						
1.1. Actualización de los valores catastrales y factores de incremento en el sistema de cobro.	Tasa de variación en los predios actualizados en el semestre.	(Numero de predios actualizados en el semestre actual / Total de predios actualizados en el semestre anterior) *100		Semestral, Gestion	Reporte emitido por sistema de gestion catastral y sistema de recaudacion local.	Los propietarios de predios identificados acuden a realizar los pagos para regularizar sus predios.
1.2. Difusion masiva de los apoyos, subsidios fiscales y exhortacion al pago puntual.	Porcentaje de campanas de difusion de los apoyos, subsidios fiscales y exhortacion al pago puntual efectuadas.	(Numero de campanas de difusion de los apoyos, subsidios fiscales y exhortacion al pago puntual efectuadas /Campanas de difusion programadas) *100		Trimestral, Gestion	Registro de campanas efectuadas.	La ciudadania asiste a las campanas de difusion realizadas en territorio municipal.
1.3. Suscripcion de los convenios con el gobierno estatal para el cobro de ingresos municipales.	Porcentaje de convenios suscritos con el gobierno estatal para el cobro de ingresos municipales.	(Convenios vigentes suscritos con el gobierno del Estado/Convenios susceptibles de firmar con el Gobierno del Estado) *100		Trimestral, Gestion	Convenios firmados.	Los participantes en el convenio estan de acuerdo con su contenido y alcance.
1.4. Instalacion de cajas moviles.	Tasa de variacion de las cajas moviles instaladas.	((Numero de cajas moviles instaladas en el ejercicio fiscal actual/Total de cajas moviles instaladas en el ejercicio fiscal anterior) *100		Trimestral, Gestion	Registros administrativos.	Los ciudadanos asisten a las cajas moviles a realizar el pago de sus contribuciones.
2.1. Actualizacion de los padrones de cobro.	Tasa de variacion en los registros de los padrones de cobro.	((Numero de registros en los padrones del trimestre del ano actual / Total de registros en los padrones del trimestre del ano anterior) *100		Trimestral, Gestion	Reporte emitido por el sistema de cobro local.	Las condiciones economicas a nivel estatal, nacional e internacional son favorables para el desarrollo y lleva a que los contribuyentes realicen sus pagos.
2.2. Determinacion de contribuyentes morosos, omisos y remisos	Tasa de variacion del numero de contribuyentes detectados en situacion fiscalizable.	((Numero de contribuyentes detectados en situacion fiscalizable del trimestre actual/Total de contribuyentes detectados en situacion fiscalizable en trimestre anterior) *100		Trimestral, Gestion	Registros administrativos.	Autoridades municipales otorgan su visto bueno a las actividades de fiscalizacion.
2.3. Expedicion y entrega de invitaciones de pago a contribuyentes morosos, omisos y remisos detectados.	Porcentaje de invitaciones de pago a contribuyentes morosos, omisos y remisos detectados.	(Numero de invitaciones de pago a contribuyentes morosos, omisos y remisos entregadas/Total de		Trimestral, Gestion	Copia de las invitaciones emitidas. Acuses de recibo de las notificaciones.	Los domicilios fiscales de los ciudadanos coinciden con la informacion registrada y reciben su


Presupuesto Basado en Resultados Municipal

Ejercicio Fiscal : 2022

ENTE PUBLICO: POLOTITLÁN No.: 034
MATRIZ DE INDICADORES PARA RESULTADOS, POR PROGRAMA PRESUPUESTARIO Y DEPENDENCIA GENERAL

OBJETIVO O RESUMEN NARRATIVO	INDICADORES		MEDIOS DE VERIFICACION	SUPUESTOS
	NOMBRE	FORMULA		
2.4. Recuperacion de creditos fiscales a traves de tesoreria.	Porcentaje de creditos fiscales recuperados.	(Numero de creditos fiscales recuperados/ Total de creditos fiscales determinados) *100	Trimestral, Gestion	Las condiciones economicas a nivel estatal, nacional e internacional son favorables para el desarrollo y lleva a que los contribuyentes realicen sus pagos.
remisos detectados.	invitaciones expedidas) *100			invitacion.

<p>RESPONSABLE ELABORO</p> <p><i>[Signature]</i></p> <p>LIC. LINA AMÉRICA LÓPEZ CAMBERO</p>	<p>REVISO</p> <p><i>[Signature]</i></p> <p>LIC. MARÍA DEL BUEN CONSEJO LAUR AVALOS AGUILA IZ</p>
--	---



AUTORIZO

[Signature]

LIC. DOLORES LEÓN CRUZ





Presupuesto Basado en Resultados Municipal

Ejercicio Fiscal : 2022

ENTE PUBLICO: POLOTTILAN No. : 034
 PBRM-01e MATRIZ DE INDICADORES PARA RESULTADOS, POR PROGRAMA PRESUPUESTARIO Y DEPENDENCIA GENERAL

PROGRAMA PRESUPUESTARIO : Planeación y presupuesto basado en resultados
OBJETIVO DEL PROGRAMA PRESUPUESTARIO : Incluye las acciones y procedimientos necesarios para desarrollar y fortalecer las fases para la planeación, programación, presupuestación, seguimiento y evaluación programático-presupuestal, considerando las fases del registro contable-presupuestal y el correspondiente proceso de rendición de cuentas, adicionalmente incluye los procedimientos de planeación y evaluación de los Planes de Desarrollo Municipal, los programas regionales y sectoriales que de él derivan.
DEPENDENCIA GENERAL : D00 AREA DE ADMINISTRACION
PILAR TEMATICO O EJE TRANSVERSAL : EJE TRANSVERSAL 2: GOBIERNO MODERNO, CAPAZ Y RESPONSABLE
TEMA DE DESARROLLO : Gestión para Resultados y evaluación del desempeño

FIN	INDICADORES		MEDIOS DE VERIFICACION	SUPUESTOS
	OBJETIVO O RESUMEN NARRATIVO	NOMBRE		
	Contribuir a mejorar los procesos de planeación, programación, presupuestación y evaluación, mediante las evaluaciones al Plan de Desarrollo Municipal.	Porcentaje de cumplimiento en la ejecución del Plan de Desarrollo Municipal.	(Objetivos, Estrategias y Líneas de acción contenidas en el PDM cumplidas/Total de Objetivos, Estrategias y Líneas de acción contenidas en el PDM) *100	Anual, Estratégico Informe de resultados. N/A
	La población del municipio cuenta con obras y acciones prioritarias derivadas de la participación ciudadana contenidas en el Plan de Desarrollo Municipal.	Porcentaje de cumplimiento de obras y acciones del Plan de Desarrollo Municipal.	(Obras y acciones contenidas en el PDM cumplidas/Total de Obras y acciones contenidas en el PDM) *100	Anual, Estratégico Reporte de proyectos presupuestados. El entorno económico permite contar con recursos para el desarrollo de las acciones y obras encaminadas a la atención de la ciudadanía municipal.
COMPONENTES				
1.	Matrices de indicadores de resultados implementadas por programas presupuestarios bajo la metodología del marco lógico (MML).	Porcentaje de matrices de indicadores de resultados bajo la MML adoptadas.	(Matrices de indicadores por resultados adoptadas por el municipio/Matrices de Indicadores por resultados aprobadas) *100	Anual, Gestion Registros Administrativos. Las autoridades estatales del ejecutivo y legislativo requieren de instrumentos unificados para estandarizar resultados a nivel municipal.
2.	Orientaciones y asesorías brindadas en materia del Sistema de Evaluación del Desempeño Municipal.	Porcentaje de asesorías brindadas en materia del Sistema de Evaluación del Desempeño Municipal.	(Total de asesorías brindadas en materia del SED/Total de asesorías solicitadas en materia del SED) *100	Anual, Gestion Registros Administrativos. Las dependencias generales y auxiliares del Municipio acuden de manera oportuna a solicitar la asesoría en materia del Sistema de Evaluación del Desempeño Municipal.



Presupuesto Basado en Resultados Municipal

Ejercicio Fiscal : 2022

ENTE PUBLICO: POLOTITLÁN		No. : 034		MATERIA DE INDICADORES PARA RESULTADOS, POR PROGRAMA PRESUPUESTARIO Y DEPENDENCIA GENERAL		
PBRM-01e		INDICADORES			MEDIOS DE VERIFICACION	
OBJETIVO O RESUMEN NARRATIVO	NOMBRE	FORMULA	FRECUENCIA Y TIPO	SUPUESTOS		
3. Programa Anual de Evaluación (PAE) elaborado y publicado.	Porcentaje de cumplimiento en la elaboración y publicación del PAE.	(Elaboración y publicación del PAE/Documento programado a elaborar y publicar) *100	Trimestral, Gestion	Las dependencias del ayuntamiento están atentas a la publicación del PAE, para su oportuna atención.	Registros Administrativos. Pagina de Internet	
4. Informes de avance del Plan de Desarrollo Municipal presentados.	Porcentaje de avance de informes de avance del Plan de Desarrollo Municipal presentados.	(Informes de avance del Plan de Desarrollo Municipal presentados / Informes de avance del Plan de Desarrollo Municipal programados) *100	Trimestral, Gestion	El entorno económico permite contar con recursos para el desarrollo de las acciones y obras encaminadas a la atención de la ciudadanía	Registros Administrativos de Actas de sesión de COPLADEMUN e Informe de avance.	
ACTIVIDADES						
1.1. Alineación del presupuesto con base en resultados en cumplimiento a lo establecido al Manual de Planeación, Programación y Presupuestación vigente.	Porcentaje de alineación de formatos de PBRM en cumplimiento al Manual de Planeación, Programación y presupuestación.	(Formatos PBRM requeridos en alineación al Manual de Planeación, programación y Presupuestación vigente/Total de formatos PBRM manejados por el ayuntamiento) *100	Trimestral, Gestion	Las autoridades de otros ordenes de gobierno unifican los formatos de establecimiento y alineación del PBRM.	Expedientes de Formatos PBRM del ayuntamiento	
2.1. Asesoría otorgada en materia de indicadores.	Porcentaje de asesorías en materia de indicadores de desempeño.	(Asesorías en materia de indicadores/Total de asesorías brindadas en materia del SEDM) *100	Trimestral, Gestion	Las dependencias solicitan asesorías en materia de indicadores.	Registros Administrativos	
2.2. Asesoría otorgada en materia de evaluación.	Porcentaje de asesorías en materia de evaluaciones.	(Asesorías en materia de evaluaciones/Total de asesorías brindadas en materia del SEDM) *100	Trimestral, Gestion	Las dependencias solicitan asesorías en materia de evaluaciones.	Registros Administrativos	
3.1. Evaluaciones señaladas en el Programa Anual de Evaluación.	Porcentaje de cumplimiento de las evaluaciones señaladas en el PAE.	(Total de evaluaciones realizadas señaladas en el PAE/Total de evaluaciones señaladas en el PAE) *100	Trimestral, Gestion	Los sujetos evaluados señalados en el PAE dan cumplimiento en la realización de las evaluaciones atendiendo lo señalado en el Marco normativo.	Registros Administrativos	
4.1. Cumplimiento de Acuerdos del COPLADEMUN.	Promedio de acuerdos cumplidos en sesiones del COPLADEMUN.	(Acuerdos del COPLADEMUN cumplidos/ Total de sesiones del COPLADEMUN realizadas)	Trimestral, Gestion	Los integrantes del COPLADEMUN asisten a y participan en las sesiones y actividades de planeación, seguimiento y evaluación del Plan de Desarrollo Municipal.	Actas de sesión del COPLADEMUN	



Presupuesto Basado en Resultados Municipal

Ejercicio Fiscal : 2022

ENTE PUBLICO: POLOTITLÁN No.: 034


PBRM-01e MATRIZ DE INDICADORES PARA RESULTADOS, POR PROGRAMA PRESUPUESTARIO Y DEPENDENCIA GENERAL

OBJETIVO O RESUMEN NARRATIVO	INDICADORES		MEDIOS DE VERIFICACION	SUPUESTOS
	NOMBRE	FORMULA		

ELABORO
LIC. DOLORES LEÓN CRUZ
RESPONSABLE

REVISO
LIC. MARIA DEL BUEN CONSEJO
LAURA AVALOS AGUIARIZ

AUTORIZO
LIC. DOLORES LEÓN CRUZ





Presupuesto Basado en Resultados Municipal

Ejercicio Fiscal : 2022

ENTE PUBLICO: POLOTITLAN		No.: 034
PBRM-01e	MATRIZ DE INDICADORES PARA RESULTADOS, POR PROGRAMA PRESUPUESTARIO Y DEPENDENCIA GENERAL	

PROGRAMA PRESUPUESTARIO : Prevención médica para la comunidad
OBJETIVO DEL PROGRAMA PRESUPUESTARIO : Incluye acciones de promoción, prevención y fomento de la salud pública para contribuir a la disminución de enfermedades y mantener un buen estado de salud de la población municipal.
DEPENDENCIA GENERAL : E00 AREA DE OPERACION
PILAR TEMATICO O EJE TRANSVERSAL : PILAR 1 SOCIAL: MUNICIPIO SOCIALMENTE RESPONSABLE, SOLIDARIO E INCLUYENTE
TEMA DE DESARROLLO : Salud y bienestar incluyente

FIN	OBJETIVO O RESUMEN NARRATIVO	INDICADORES		MEDIOS DE VERIFICACION	SUPUESTOS
		NOMBRE	FORMULA		
	Contribuir a mejorar la calidad de vida de la población municipal mediante el otorgamiento de programas de medicina preventiva.	Tasa de variación de programas o proyectos orientados al fomento de la salud y la prevención de enfermedades	(Programas o proyectos de promoción de la salud y prevención de enfermedades ejecutados en el año actual/Programas o proyectos de promoción de la salud y prevención de enfermedades y ejecutados en el año anterior) *100.	Anual, Estratégico Programa Operativo Anual, Registros administrativos, Presupuesto de egresos	La población cuida su salud y previene enfermedades
	PROPOSITO La población municipal esta informada contra enfermedades de primer nivel de atención al aprovechar los medios que facilitan un mayor control y mejoran la salud.	Porcentaje de población atendida con servicios de medicina preventiva.	(Población atendida con servicios de medicina preventiva/Población programada con servicios de medicina preventiva) *100	Anual, Estratégico	La población acude a su clinica de salud para recibir la información sobre las enfermedades de correspondiente. primer nivel.
	COMPONENTES 1. Campanas de promoción de la salud y prevención de enfermedades realizadas por las instituciones competentes.	Porcentaje de campanas de promoción de la salud y prevención de enfermedades realizadas.	(Campanas de promoción de la salud y prevención de enfermedades realizadas/Campanas de promoción de la salud y prevención de enfermedades programadas) *100	Anual, Estratégico	La ciudadanía se interesa en ser participe en las campanas de promoción de la salud y prevención de enfermedades.
	2. Programas y/o proyectos de medicina preventiva difundidos en el territorio municipal.	Porcentaje de programas de prevención de la salud difundidos.	(Programas de prevención de la salud difundidos/Programas de prevención de la salud programados a difundir) *100	Semestral, Gestión	Registros administrativos Programa Operativo Anual. La ciudadanía se informa participa de la difusión de los programas.

Presupuesto Basado en Resultados Municipal

Ejercicio Fiscal : 2022

ENTE PUBLICO: POLOTITLÁN No.: 034
MATRIZ DE INDICADORES PARA RESULTADOS, POR PROGRAMA PRESUPUESTARIO Y DEPENDENCIA GENERAL

OBJETIVO O RESUMEN NARRATIVO	INDICADORES		FRECUCENCIA Y TIPO	MEDIOS DE VERIFICACION	SUPUESTOS
	NOMBRE	FORMULA			
ACTIVIDADES					
1.1. Realización de platicas de promoción de la salud y de prevención de enfermedades en el territorio municipal.	Porcentaje de platicas de promoción de la salud realizadas en el territorio municipal.	(Platicas de promoción de la salud y de Prevencion de enfermedades realizadas/Platicas de promoción de la salud y Prevencion de enfermedades programadas) *100	Trimestral, Gestion	Registros administrativos. Programa Operativo Anual.	La ciudadanía asiste a las platicas de promoción.
1.2. Aplicación de dosis de biológico en módulos de vacunación.	Porcentaje de dosis de biológicos aplicados en los módulos de vacunación.	(Dosis de biológicos aplicado/Dosis de biológicos programados para aplicar) *100	Trimestral, Gestion	Registros administrativos Programa Operativo Anual.	La población acude a las clínicas de salud a la aplicación de biológicos.
2.1. Distribución de ilustrativos para la promoción de la salud y prevención de enfermedades en lugares con afluencia de personas.	Porcentaje de ilustrativos distribuidos para la promoción de la salud y prevención de enfermedades.	(Ilustrativos para la promoción de la salud y prevención de enfermedades distribuidos/Ilustrativos para la promoción de la salud y prevención de enfermedades programados a distribuir) *100	Trimestral, Gestion	Registros administrativos.	La ciudadanía recibe los ilustrativos y se informa sobre los programas de salud y prevención de enfermedades.

ELABORO
[Firma]
Responsable de Programa
Lic. Diana Izamar Sombra Benitez

REVISO
[Firma]
LIC MAZIA DEL BUEN CONSEJO
LAUZA AVALOS AGUILAR

AUTORIZO
[Firma]
LIC. DOLORES LEÓN CRUZ





Presupuesto Basado en Resultados Municipal

Ejercicio Fiscal : 2022

ENTE PUBLICO: POLOTITLÁN		No. : 034
PBRM-01e	MATRIZ DE INDICADORES PARA RESULTADOS, POR PROGRAMA PRESUPUESTARIO Y DEPENDENCIA GENERAL	

PROGRAMA PRESUPUESTARIO : Alimentación para la población infantil
OBJETIVO DEL PROGRAMA PRESUPUESTARIO : Engloba las acciones encaminadas a disminuir la desnutrición, el sobrepeso y la obesidad en la población preescolar en zonas indígenas, rurales y urbano marginadas del territorio estatal.
DEPENDENCIA GENERAL : E00 AREA DE OPERACION
PILAR TEMATICO O EJE TRANSVERSAL : PILAR 1 SOCIAL: MUNICIPIO SOCIALMENTE RESPONSABLE, SOLIDARIO E INCLUYENTE
TEMA DE DESARROLLO : Alimentación y nutrición para las familias

OBJETIVO O RESUMEN NARRATIVO	INDICADORES		MEDIOS DE VERIFICACION	SUPUESTOS
	NOMBRE	FORMULA		
FIN				
Contribuir a mejorar la nutrición de la población infantil identificada con desnutrición y la que se encuentra en riesgo, a través de operación de programas alimentarios.	Tasa de variación en el número de niños en condiciones de desnutrición.	((Niños en condiciones de desnutrición en el año actual/Niños en condiciones de desnutrición en el año anterior) *100	Anual, Estratégico	Reportes de la talla promedio de la población objetivo N/A
PROPOSITO				
La población infantil a nivel preescolar y escolar del municipio es beneficiada con programas alimentarios en las escuelas.	Porcentaje de población infantil beneficiada con programas alimentarios.	(Población infantil beneficiada con programas alimentarios/Total de la población infantil municipal) *100	Anual, Estratégico	Padron de beneficiarios del programa, del año actual. area responsable de la informacion Los padres de familia suministran adecuadamente a sus hijos, los alimentos que les son proporcionados.
COMPONENTES				
1. Desayunos escolares entregados a la población infantil del municipio.	Porcentaje de desayunos escolares entregados a la población infantil del municipio.	(Desayunos escolares entregados a la población infantil del municipio/Desayunos escolares programados a entregar) *100	Trimestral, Gestion	Padres de familia solicitan a la autoridad local brindar raciones alimentarias.
2. Raciones alimentarias entregados a la población infantil del municipio.	Porcentaje de raciones alimentarias entregadas.	(Raciones alimentarias entregadas/Raciones alimentarias programadas a entregar) *100	Trimestral, Gestion	Padres de familia solicitan a la autoridad local brindar raciones alimentarias.
ACTIVIDADES				
1.1. Integración del padrón de escuelas beneficiarias del programa de desayunos escolares	Porcentaje de escuelas beneficiarias con desayunos escolares.	(Escuelas beneficiarias del municipio con el programa de desayunos escolares/Total de escuelas de nivel escolar y	Semestral, Gestion	Las escuelas a nivel preescolar y escolar del municipio participan en los programas de

Presupuesto Basado en Resultados Municipal

Ejercicio Fiscal : 2022

ENTE PUBLICO: POLOTITLÁN		No. : 034		MATRIZ DE INDICADORES PARA RESULTADOS, POR PROGRAMA PRESUPUESTARIO Y DEPENDENCIA GENERAL	
PBRM-01e	OBJETIVO O RESUMEN NARRATIVO	INDICADORES		MEDIOS DE VERIFICACION	SUPUESTOS
		NOMBRE	FORMULA		
		FRECUENCIA Y TIPO			
			preescolar del municipio) *100		alimentacion ofrecidos.
	1.2. Supervision de la entrega de desayunos escolares.	Porcentaje de inspecciones fisicas de la entrega de los desayunos escolares.	(Inspecciones fisicas de la entrega de los desayunos escolares realizadas/Inspecciones fisicas de la entrega de los desayunos escolares programadas) *100	Mensual, Gestion	El personal de las escuelas beneficiadas con el programa, colaboran con las actividades de supervision que les son realizadas.
	2.1. Integracion del padron de escuelas beneficiarias del programa de raciones alimentarias.	Porcentaje de escuelas beneficiarias de raciones alimentarias.	(Escuelas beneficiarias del municipio con el programa de raciones alimentarias/Total de escuelas de nivel escolar y preescolar del municipio) *100	Semestral, Gestion	La otorgacion del beneficio del programa de raciones alimentarias depende de la intervencion organizada de la autoridad local para integrar padrones de beneficiarios.
	2.2. Supervision de la entrega de raciones alimentarias.	Porcentaje de inspecciones fisicas de la entrega de raciones alimentarias.	(Inspecciones fisicas de la entrega de raciones alimentarias realizadas/Inspecciones fisicas de la entrega de las raciones alimentarias programadas) *100	Mensual, Gestion	El personal de las escuelas beneficiadas con el programa, colaboran con las actividades de supervision que les son realizadas.
	3.1. Tomas de peso y talla a la poblacion beneficiada con los desayunos escolares y raciones alimentarias.	Porcentaje de tomas de peso y talla realizadas a la poblacion beneficiada con el programa.	(Numero de tomas de peso y talla realizadas a la poblacion beneficiaria/ Numero de tomas de peso y talla programadas a realizar) *100	Semestral, Gestion	Los responsables de los menores suministran correctamente los alimentos que les son proporcionados en el programa.

ELABORO


Carolina Jasso Rojas


Responsable

REVISO

LIC. MARIA DEL BUEN CONSEJO

LADRA ANA ROS ABULCAZ







Presupuesto Basado en Resultados Municipal

Ejercicio Fiscal : 2022

ENTE PUBLICO: POLOTITLÁN No. : 034
PbrM-01e MATRIZ DE INDICADORES PARA RESULTADOS, POR PROGRAMA PRESUPUESTARIO Y DEPENDENCIA GENERAL

PROGRAMA PRESUPUESTARIO : Alimentación y nutrición familiar
OBJETIVO DEL PROGRAMA PRESUPUESTARIO : Incluye el grupo de proyectos que tienen como propósito procurar elevar el estado nutricional de grupos vulnerables, promover la autosuficiencia alimenticia en zonas y comunidades marginadas, y fomentar hábitos adecuados de consumo.
DEPENDENCIA GENERAL : E00 AREA DE OPERACION
PILAR TEMATICO O EJE TRANSVERSAL : PILAR 1 SOCIAL: MUNICIPIO SOCIALMENTE RESPONSABLE, SOLIDARIO E INCLUYENTE
TEMA DE DESARROLLO : Alimentación y nutrición para las familias

FIN	INDICADORES			MEDIOS DE VERIFICACION	SUPUESTOS
	OBJETIVO O RESUMEN NARRATIVO	NOMBRE	FORMULA		
	Contribuir en la disminución de la vulnerabilidad alimentaria de la población del municipio mediante la entrega de apoyos y orientaciones nutricionales.	Porcentaje de población en condición de vulnerabilidad alimentaria beneficiada con apoyos y orientaciones nutricionales.	(Poblacion en condicion de vulnerabilidad alimentaria beneficiada con apoyos y orientaciones nutricionales / Poblacion vulnerable del municipio (carencia alimentaria CONEVAL) *100	Anual, Estrategico Padron de beneficiarios, registros administrativos, Informes de Pobreza del CONEVAL.	Los habitantes del municipio en condicion de vulnerabilidad alimentaria solicitan los apoyos en especie como de orientacion.
	La población del municipio mejora sus condiciones alimentarias a través de apoyos y orientaciones nutricionales.	Tasa de variación de apoyos y paquetes nutricionales entregados a la población con carencia alimentaria.	(Poblacion beneficiada con apoyos y paquetes nutricionales en el ano actual / Poblacion beneficiada con apoyos y paquetes nutricionales en el ano anterior) *100	Anual, Estrategico Padron de beneficiarios	La población en condicion de vulnerabilidad alimentaria cubre con los requisitos para acceder al programa.
	1. Apoyos nutricionales entregados.	Porcentaje de apoyos alimentarios entregados.	(Numero de apoyos alimentarios entregados / Total de apoyos alimentarios programados) *100	Semestral, Gestion	La población en situación de vulnerabilidad muestra interes por ser participe del programa y cumple con los requisitos para ello.
	2. Orientaciones nutricionales brindadas.	Porcentaje de orientaciones nutricionales brindadas.	(Numero de orientaciones nutricionales brindadas / Total de orientaciones nutricionales programadas) *100	Semestral, Gestion	Registros administrativos de orientaciones, asesorias y/o platicas nutricionales.
	3. Paquetes de semillas para el establecimiento de huertos	Porcentaje de paquetes de semillas	(Numero de paquetes de semillas para el	Trimestral, Gestion	La población con carencia alimentaria cubre con los



Presupuesto Basado en Resultados Municipal

Ejercicio Fiscal : 2022

ENTE PUBLICO: POLOTITLÁN		No. : 034		MATERIA: PRESUPUESTARIO Y DEPENDENCIA GENERAL	
PBRM-01e		MATRIZ DE INDICADORES PARA RESULTADOS, POR PROGRAMA PRESUPUESTARIO Y DEPENDENCIA GENERAL			
OBJETIVO O RESUMEN NARRATIVO	INDICADORES		MEDIOS DE VERIFICACION		SUPUESTOS
	NOMBRE	FORMULA	FRECUENCIA Y TIPO		
entregados	para el establecimiento de huertos entregados.	establecimiento de huertos entregados / Total de paquetes de semillas para el establecimiento de huertos solicitados) *100	Trimestral, Gestion	establecimiento de huertos familiares.	requisitos para recibir semillas para el establecimiento de huertos familiares.
4. Capacitación hortofrutícola y de proyectos productivos autosustentables realizada.	Porcentaje de capacitaciones hortofrutícola y de proyectos productivos autosustentables realizadas.	(Numero de capacitaciones hortofrutícola y de proyectos productivos y de proyectos productivos autosustentables programadas) *100	Trimestral, Gestion	Registros administrativos de capacitaciones hortofrutícola y de proyectos productivos autosustentables.	La población tiene interés en participar en las capacitaciones en materia hortofrutícola
ACTIVIDADES					
1.1. Atención de solicitudes para obtención de apoyos nutricionales.	Porcentaje de solicitudes beneficiadas con la entrega de apoyos nutricionales.	(Numero de solicitudes de apoyo nutricional beneficiadas / Total de solicitudes de apoyo nutricional presentadas) *100	Trimestral, Gestion	Registros administrativos de solicitudes de apoyo beneficiadas y recibidas.	La población solicita apoyos nutricionales y cubre con los requisitos.
1.2. Aplicación de estudios socioeconómicos.	Porcentaje de estudios socioeconómicos realizados.	(Numero de estudios socioeconómicos realizados / Total de estudios socioeconómicos solicitados) *100	Trimestral, Gestion	Registros administrativos de estudios socioeconómicos realizados y solicitudes beneficiadas.	La población solicita se realice su estudio socioeconómico para ser beneficiario de los apoyos.
1.3 Supervisión de aprovechamiento de los apoyos nutricionales.	Porcentaje de supervisiones para el aprovechamiento de los apoyos nutricionales realizadas.	(Numero de supervisiones para el aprovechamiento de los apoyos nutricionales programadas) *100	Trimestral, Gestion	Registros administrativos de supervisiones para el aprovechamiento de los apoyos nutricionales realizadas.	La población acepta las supervisiones para verificar el aprovechamiento.
2.1. Impartir pláticas de fomento hábitos adecuados y aprovechamiento de apoyos nutricionales.	Porcentaje de pláticas de fomento hábitos adecuados y aprovechamiento de apoyos nutricionales realizadas.	(Numero de pláticas de fomento hábitos adecuados y aprovechamiento de apoyos nutricionales realizadas) *100	Trimestral, Gestion	Registros administrativos de pláticas de fomento hábitos adecuados y aprovechamiento de apoyos nutricionales realizadas.	Las familias asisten a las pláticas realizadas para concientizar el aprovechamiento y fomento de hábitos adecuados.



Presupuesto Basado en Resultados Municipal

Ejercicio Fiscal : 2022

ENTE PUBLICO: POLOTITLÁN No. : 034
MATRIZ DE INDICADORES PARA RESULTADOS, POR PROGRAMA PRESUPUESTARIO Y DEPENDENCIA GENERAL

OBJETIVO O RESUMEN NARRATIVO	INDICADORES		MEDIOS DE VERIFICACION	SUPUESTOS
	NOMBRE	FORMULA		
3.1. Atencion de solicitudes para obtencion de paquetes de semillas para el establecimiento de huertos.	Porcentaje de solicitudes beneficiadas con la entrega de paquetes de semillas para el establecimiento de huertos.	(Numero de solicitudes beneficiadas con la entrega de paquetes de semillas para el establecimiento de huertos / Total de solicitudes para la entrega de paquetes de semillas para el establecimiento de huertos Solicitudes presentadas) *100	Trimestral, Gestion	Registros administrativos de solicitudes alimentaria cubre los requisitos señalados en la norma para ser beneficiario de los paquetes de semillas. huertos.
4.1. Atencion de solicitudes para la capacitacion hortofruticola y de proyectos productivos autosustentables.	Porcentaje de atencion de solicitudes en materia de capacitacion hortofruticola y proyectos productivos autosustentables.	(Numero de solicitudes de capacitacion hortofruticola y de proyectos productivos autosustentables / Total de Solicitudes de capacitacion hortofruticola y proyectos productivos autosustentables presentadas) *100	Trimestral, Gestion	Registros Administrativos de solicitudes de capacitacion hortofruticola y de proyectos productivos autosustentables atendidas

ELABORO
[Signature]
Jose Blanco Santiago
Promotor H. D.I.F

REVISO
[Signature]
LIC. MARIA DEL BUEN CONSEJO
LAURA NUÑOS ABUQUAIZ

AUTORIZO
[Signature]
LIC. DOLORES LEÓN CRUZ





Presupuesto Basado en Resultados Municipal

Ejercicio Fiscal : 2022

ENTE PUBLICO: POLOTITLAN No. : 034
 PbrM-01e MATRIZ DE INDICADORES PARA RESULTADOS, POR PROGRAMA PRESUPUESTARIO Y DEPENDENCIA GENERAL

PROGRAMA PRESUPUESTARIO : Protección a la población infantil y adolescente
OBJETIVO DEL PROGRAMA PRESUPUESTARIO : Agrupa los proyectos que llevan a cabo los gobiernos municipales para garantizar el respeto a los derechos de los infantes y adolescentes, incluyendo aquellos que se encuentran en condiciones de marginación no acompañada, con acciones que mejoren su bienestar y desarrollo.
DEPENDENCIA GENERAL : E00 AREA DE OPERACION
PILAR TEMÁTICO O EJE TRANSVERSAL : PILAR 1 SOCIAL: MUNICIPIO SOCIALMENTE RESPONSABLE, SOLIDARIO E INCLUYENTE
TEMA DE DESARROLLO : Desarrollo humano incluyente, sin discriminación y libre de violencia

FIN	OBJETIVO O RESUMEN NARRATIVO	INDICADORES		MEDIOS DE VERIFICACION	SUPUESTOS
		NOMBRE	FORMULA		
	Contribuir en el desarrollo de una vida digna para los infantes mediante la aplicación de programas que favorezcan la protección de sus derechos.	Tasa de variación de programas y acciones encaminadas a la protección de los infantes.	((Programas y acciones de protección a los infantes del año actual/Total programas y acciones de protección a los infantes del año anterior) *100	Registros Administrativos de programas y acciones encaminadas a la protección de los infantes.	La política nacional de atención y protección de la población infantil y adolescente se mantiene vigente.
	La población infantil del municipio tiene acceso a programas que favorecen la protección de sus derechos.	Tasa de variación de infantes atendidos con programas que favorecen la protección de sus derechos.	((Infantes atendidos en el año actual con programas que favorecen la protección de sus derechos /Infantes atendidos en el año anterior con programas que favorecen la protección de sus derechos) *100	Registros Administrativos de infantes atendidos con programas que favorecen la protección de sus derechos.	La población infantil cumple con los requisitos para ser beneficiada a través de las acciones de bienestar.
COMPONENTES					
1.	Infantes en situación de vulnerabilidad de sus derechos detectados.	Porcentaje de infantes en situación de vulnerabilidad de sus derechos detectados.	(Numero de infantes detectados en situación de vulnerabilidad / Total de infantes previstos a ser detectados en situación de vulnerabilidad) *100	Registro de expedientes y/o reportes de niños detectados con vulneración de derechos.	Existe la presencia y apoyo de la ciudadanía por brindar apoyo a los menores en situación de vulnerabilidad de derechos.
2.	Servicios asistenciales para la población infantil y adolescente.	Porcentaje de servicios asistenciales otorgados a la población infantil y adolescente.	(Numero de servicios asistenciales otorgados a la población infantil y adolescente /Total de servicios asistenciales a la población infantil y adolescente programados) *100	Registros administrativos de la población infantil y adolescente atendida con servicios asistenciales.	Los infantes y adolescentes asisten a las instancias correspondientes para recibir apoyos asistenciales.

Presupuesto Basado en Resultados Municipal

Ejercicio Fiscal : 2022

ENTE PUBLICO: POLOTITLÁN		No.: 034		
PbrM-01e	MATRIZ DE INDICADORES PARA RESULTADOS, POR PROGRAMA PRESUPUESTARIO Y DEPENDENCIA GENERAL			
OBJETIVO O RESUMEN NARRATIVO	INDICADORES		MEDIOS DE VERIFICACION	SUPUESTOS
	NOMBRE	FORMULA		
<p>3. Redes de niñas, niños y adolescentes para promover sus derechos dentro del territorio municipal conformados.</p>	<p>Porcentaje de redes infantiles conformadas / Total de redes infantiles programadas) *100 promover sus derechos.</p>	<p>(Numero de redes infantiles conformadas / Total de redes infantiles programadas) *100</p>	<p>Trimestral, Gestion</p>	<p>Registros administrativos de las redes infantiles creadas. Las niñas, niños y adolescentes tienen interes por conformar redes dentro del territorio municipal.</p>
ACTIVIDADES				
<p>1.1. Platicas de proteccion de derechos de las niñas, niños y adolescentes otorgadas</p>	<p>Porcentaje de platicas otorgadas en materia de proteccion de derechos de las niñas, niños y adolescentes.</p>	<p>(Numero de platicas otorgadas en materia de proteccion de derechos de las niñas, niños y adolescentes / Total de platicas en materia de proteccion de derechos de las niñas, niños y adolescentes programadas) *100</p>	<p>Trimestral, Gestion</p>	<p>Listas de asistencia y evidencia fotografica de las platicas en materia de proteccion de derechos de las niñas, niños y adolescentes. La poblacion municipal asiste a las platicas en materia de proteccion de derechos de las niñas, niños y adolescentes.</p>
<p>1.2. Reportes de vulneracion de derechos de las niñas, niños y adolescentes confirmados y atendidos</p>	<p>Porcentaje de reportes de vulneracion de derechos de las niñas, niños y adolescentes confirmados atendidos.</p>	<p>(Numero de reportes de vulneracion de derechos confirmados y atendidos / Total de reportes de vulneracion de derechos recibidos) *100</p>	<p>Trimestral, Gestion</p>	<p>Registros administrativos de expedientes abiertos, confirmados y recibidos de los reportes de vulneracion. La ciudadanía presenta sus reportes por vulneracion los derechos de las niñas, niños y adolescentes.</p>
<p>2.1. Conformacion de los expedientes de los menores beneficiados con servicios integrales asistenciales.</p>	<p>Porcentaje de menores beneficiados con servicios integrales asistenciales con expedientes conformados.</p>	<p>(Numero de menores beneficiados con expedientes conformados / Total de expedientes programados para conformar) *100</p>	<p>Trimestral, Gestion</p>	<p>Registros administrativos de los expedientes integrados de los menores beneficiados con servicios integrales asistenciales. La poblacion infantil cumple con los requisitos para acceder a los beneficios otorgados por el Programa.</p>
<p>2.2. Visita de seguimiento a menores beneficiados con servicios integrales asistenciales.</p>	<p>Porcentaje de cumplimiento en las visitas de seguimiento a menores beneficiados con servicios integrales y asistenciales.</p>	<p>(Numero de visitas de seguimiento a menores beneficiados con servicios integrales y asistenciales programadas) *100</p>	<p>Trimestral, Gestion</p>	<p>Bitacoras de visitas de seguimiento a menores beneficiados con servicios integrales y asistenciales. Los padres de familia o tutores de los menores favorecen el desarrollo de las visitas.</p>
<p>3.1. Imparticion de talleres de capacitacion infantil para la difusion de los derechos de la ninez.</p>	<p>Promedio de asistentes a los talleres de capacitacion infantil</p>	<p>(Asistentes a los talleres de capacitacion infantil para la difusion de los derechos de la ninez / Total de talleres programados) *100</p>	<p>Trimestral, Gestion</p>	<p>Listas de asistentes a los talleres de capacitacion infantil para la difusion de los derechos Los tutores y menores asisten a los talleres realizados para la difusion de los derechos</p>

Ejercicio Fiscal : 2022

ENTE PUBLICO: POLOTITLÁN	No.: 034
MATRIZ DE INDICADORES PARA RESULTADOS, POR PROGRAMA PRESUPUESTARIO Y DEPENDENCIA GENERAL	
PBRM-01e	

OBJETIVO O RESUMEN NARRATIVO	INDICADORES		MEDIOS DE VERIFICACION	SUPUESTOS
	NOMBRE	FORMULA		
<p>para la difusion de los derechos de la ninez.</p> <p>3.2. Celebracion de sesiones institucionales del SIMUPINNA</p>	<p>de capacitacion infantil para la difusion de los derechos de la ninez realizados)</p> <p>(Sesiones del SIMUPINNA realizadas /Sesiones del SIMUPINNA programadas) *100</p>	<p>Trimestral, Gestion</p>	<p>derechos de la ninez.</p> <p>Actas y evidencia fotografica de las sesiones del SIMUPINNA</p>	<p>de la ninez.</p> <p>Las autoridades locales participan en el Programa SIMUPINNA e implementan acciones coordinadas para garantizar y procurar los derechos de la poblacion infantil y adolescente.</p>

ELABORO

[Signature]
Responsable de Programa
Lic. Diana Karmar Sanchez Benitez

REVISO

[Signature]
LIC. MARIA DEL BUEN CONSEJO
LAURA ÁVALOS AGUILAR.

AUTORIZO

LIC. DOLORES LEÓN CRUZ





Presupuesto Basado en Resultados Municipal

Ejercicio Fiscal : 2022

ENTE PUBLICO: POLOTITLÁN No. : 034
PBRM-01e MATRIZ DE INDICADORES PARA RESULTADOS, POR PROGRAMA PRESUPUESTARIO Y DEPENDENCIA GENERAL

PROGRAMA PRESUPUESTARIO : Atención a personas con discapacidad
OBJETIVO DEL PROGRAMA PRESUPUESTARIO : Integra los proyectos orientados a fortalecer la prevención, rehabilitación e integración social, de las personas con discapacidad, con la participación activa de la población en general, promoviendo el desarrollo de esta población en condiciones de respeto y dignidad.
DEPENDENCIA GENERAL : E00 AREA DE OPERACION
PILAR TEMATICO O EJE TRANSVERSAL : PILAR 1 SOCIAL: MUNICIPIO SOCIALMENTE RESPONSABLE, SOLIDARIO E INCLUYENTE
TEMA DE DESARROLLO : Desarrollo humano incluyente, sin discriminación y libre de violencia

FIN	OBJETIVO O RESUMEN NARRATIVO	INDICADORES		MEDIOS DE VERIFICACION	SUPUESTOS
		NOMBRE	FORMULA		
	Contribuir a cerrar brechas entre diferentes grupos sociales del municipio mediante la instrumentación de programas que favorezcan el desarrollo integral de las personas con discapacidad.	Tasa de variación en el número de personas con discapacidad atendidas.	((Personas con discapacidad atendidas en el año actual/Personas con discapacidad atendidas en el año anterior) *100	Anual, Registros administrativos. Estrategico	N/A
	PROPOSITO Las personas con discapacidad cuentan con programas de asistencia social que favorecen su integración a la sociedad.	Porcentaje de población con discapacidad beneficiada a través de programas de asistencia social.	(Población con discapacidad beneficiada a través de programas de asistencia social/Total de la Población con discapacidad a nivel Municipal) *100	Anual, Registros administrativos. Estrategico	La población local conoce los productos y servicios que apoyan a los grupos vulnerables y acuden a la atención del SMDIF.
	COMPONENTES 1. Rehabilitación Otorgada.	Porcentaje de eficacia en el otorgamiento de terapias de Rehabilitación.	(Personas beneficiadas con terapias de rehabilitación/Total de personas proyectadas a recibir apoyos asistenciales) *100	Semestral, Gestion	La población municipal demanda a la autoridad otorgar terapias de rehabilitación a personas con discapacidad.
	2. Insumos asistenciales Gestionados.	Porcentaje de personas beneficiadas por apoyos asistenciales.	(Personas beneficiadas por apoyos asistenciales/Total de personas proyectadas a recibir apoyos asistenciales) *100	Semestral, Gestion	La población municipal demanda a la autoridad municipal gestionar insumos asistenciales para la población con discapacidad
	3. Orientación para la prevención de la discapacidad otorgada.	Porcentaje de personas asistentes a eventos de fomento a la cultura preventiva de la	(Personas asistentes a eventos de fomento a la cultura preventiva de la	Semestral, Gestion	La población municipal demanda a la autoridad municipal contar con un

Presupuesto Basado en Resultados Municipal

Ejercicio Fiscal : 2022

ENTE PUBLICO: POLOTITLÁN

No.: 034

MATRIZ DE INDICADORES PARA RESULTADOS, POR PROGRAMA PRESUPUESTARIO Y DEPENDENCIA GENERAL

PBRM-01e	INDICADORES		MEDIOS DE VERIFICACION	SUPUESTOS
	OBJETIVO O RESUMEN NARRATIVO	NOMBRE		
		la cultura preventiva de la discapacidad.	discapacidad/Total de personas esperadas a eventos de fomento a la cultura preventiva de la discapacidad) *100	programa de prevencion de la discapacidad.
ACTIVIDADES				
1.1. Expedicion de consulta diagnostico.	Porcentaje de consultas de caracter diagnostico otorgadas.	(Consultas medicas de caracter diagnostico otorgadas/Total de Consultas medicas otorgadas) *100	Mensual, Gestion	La poblacion objetivo solicita el servicio de consulta diagnostico.
1.2. Otorgamiento de Terapia de Rehabilitacion	Porcentaje de otorgamiento de terapias de rehabilitacion.	(Terapias de rehabilitacion otorgadas/Terapia de rehabilitacion programadas) *100	Mensual, Gestion	La poblacion objetivo asiste en tiempo y forma al servicio de terapias de rehabilitacion.
2.1. Otorgamiento de apoyos funcionales para atencion de la poblacion con discapacidad.	Porcentaje de apoyos funcionales otorgados a la poblacion con discapacidad.	(Total de apoyos funcionales otorgados a la poblacion con discapacidad/Total de apoyos funcionales gestionados) *100	Mensual, Gestion	Las autoridades municipales reciben respuestas favorables a las gestiones realizadas.
2.2. Gestion de empleo a personas con discapacidad.	Porcentaje de personas con discapacidad a las que se les gestiono un empleo.	(Personas con discapacidad a las que se les gestiono un empleo/Total de personas con discapacidad que solicitan empleo) *100	Mensual, Gestion	La poblacion municipal demanda a la autoridad municipal empleos para personas con discapacidad.
2.3. Gestion de espacios de educacion especial o regular a personas con discapacidad.	Porcentaje de personas con discapacidad incorporadas a educacion especial o regular.	(Personas con discapacidad incorporadas a educacion especial o regular/Personas con discapacidad que solicitan su incorporacion a educacion especial o regular) *100	Mensual, Gestion	La poblacion municipal demanda a la autoridad la incorporacion de personas con discapacidad a la educacion especial o regular.
3.1. Imparticion de platicas preventivas de la discapacidad.	Porcentaje de platicas preventivas de la discapacidad impartidas.	(Platicas preventivas de la discapacidad impartidas/Platicas preventivas de la discapacidad programadas) *100	Mensual, Gestion	La poblacion asiste a las platicas de prevencion de la discapacidad.
3.2. Distribucion de material de orientacion sobre la cultura preventiva de la discapacidad.	Porcentaje de material a la cultura preventiva de la discapacidad.	(Material de orientacion entregado /Material de orientacion programado) *100	Mensual, Gestion	La poblacion municipal demanda a la autoridad la distribucion de material para la prevencion de la

Presupuesto Basado en Resultados Municipal

Ejercicio Fiscal : 2022

ENTE PUBLICO: POLOTITLÁN		No.: 034	
MATERIA: MATRIZ DE INDICADORES PARA RESULTADOS, POR PROGRAMA PRESUPUESTARIO Y DEPENDENCIA GENERAL			
PBRM-01e			
OBJETIVO O RESUMEN NARRATIVO	INDICADORES		MEDIOS DE VERIFICACION
	NOMBRE	FORMULA	
		FRECUENCIA Y TIPO	SUPUESTOS
discapacidad.			

ELABORO
García
LIC. YADIRA EUNICE DEL PILAR
GARCIA OLMOS
COORDINADORA UBRIS



REVISO
[Signature]
LIC. MARIA DEL BUEN CONSEJO
LAURA AVALOS AGUILAR



AUTORIZO
[Signature]
LIC. DOLORES LEÓN CRUZ





Presupuesto Basado en Resultados Municipal

Ejercicio Fiscal : 2022

ENTE PUBLICO: POLOTITLAN		No.: 034
PBRM-01e	MATRIZ DE INDICADORES PARA RESULTADOS, POR PROGRAMA PRESUPUESTARIO Y DEPENDENCIA GENERAL	

PROGRAMA PRESUPUESTARIO : Apoyo a los adultos mayores
OBJETIVO DEL PROGRAMA PRESUPUESTARIO : Incluye acciones oportunas y de calidad en materia de nutrición, educación, cultura, recreación, atención psicológica y jurídica, para que los adultos mayores disfruten de un envejecimiento activo, digno y con autosuficiencia.
DEPENDENCIA GENERAL : F00 AREA DE GESTION SOCIAL
PILAR TEMATICO O EJE TRANSVERSAL : PILAR 1 SOCIAL: MUNICIPIO SOCIALMENTE RESPONSABLE, SOLIDARIO E INCLUYENTE
TEMA DE DESARROLLO : Desarrollo humano incluyente, sin discriminación y libre de violencia

OBJETIVO O RESUMEN NARRATIVO	INDICADORES		MEDIOS DE VERIFICACION	SUPUESTOS
	NOMBRE	FORMULA		
FIN				
Contribuir a elevar la calidad de vida a los adultos mayores a través de programas de apoyo.	Tasa de variación en el numero de programas de los adultos mayores gestionados.	((Programas de apoyo a los adultos mayores gestionados en el año actual/Programas de apoyo a los adultos mayores gestionados en el año anterior) *100	Anual, Registros administrativos.	N/A
PROPOSITO				
Los adultos mayores disminuyen su vulnerabilidad con servicios y apoyos institucionales.	Tasa de variación en el numero de adultos mayores beneficiados.	((Numero de adultos mayores beneficiados en el año actual/Numero de adultos mayores beneficiados en el año anterior) *100	Anual, Estrategico	Los adultos mayores reciben los servicios y apoyos institucionales que elevan su calidad de vida.
COMPONENTES				
1. Apoyos para adultos mayores entregados.	Porcentaje de apoyos entregados a adultos mayores.	(Apoyos para adultos mayores entregados/Apoyos para adultos mayores solicitados) *100	Trimestral, Gestion	Los adultos mayores solicitan y asisten a recibir sus apoyos.
2. Servicios integrales para adultos mayores otorgados.	Porcentaje de servicios integrales otorgados a adultos mayores.	(Servicios integrales a adultos mayores otorgados/Servicios integrales a adultos mayores programados) *100	Trimestral, Gestion	Los adultos mayores asisten y muestran interes por las acciones encaminadas a mejorar sus condiciones de vida.
ACTIVIDADES				
1.1. Gestion de apoyos a adultos mayores.	Porcentaje de apoyos para adultos mayores obtenidos derivado de la gestion realizada.	(Numero de apoyos obtenidos para los adultos mayores/Numero de apoyos gestionados) *100	Trimestral, Gestion	Los sectores social y privado brindan apoyos para beneficio de los adultos mayores.
2.1. Impartición de	Porcentaje de	(Numero de actividades a	Trimestral, Registros	Los adultos mayores

Presupuesto Basado en Resultados Municipal

Ejercicio Fiscal : 2022

ENTE PUBLICO: POLOTITLÁN No.: 034
MATRIZ DE INDICADORES PARA RESULTADOS, POR PROGRAMA PRESUPUESTARIO Y DEPENDENCIA GENERAL

OBJETIVO O RESUMEN NARRATIVO	INDICADORES		MEDIOS DE VERIFICACION	SUPUESTOS
	NOMBRE	FORMULA		
actividades educativas, sociales, deportivas, y manuales a adultos mayores	actividades impartidas a adultos mayores.	adultos mayores impartidas/Total de actividades para adultos mayores programadas) *100	administrativos, evidencia fotografica y listas de asistencia a las actividades	muestran interes por participar en las actividades que les permiten elevar su calidad de vida y fomenta la integracion social y el auto empleo

ELABORO
Verónica Reza Juárez
C. VERONICA REZA JUÁREZ
PROMOTOR ADULTOS MAYORES



REVISO
Laura Avatós Aguilar
LIC. MARIA DEL BUEN CONSEJO
LAURA AVATOS AGUILAR



AUTORIZO
Lic. Dolores León Cruz
LIC. DOLORES LEÓN CRUZ





Presupuesto Basado en Resultados Municipal

Ejercicio Fiscal : 2022

ENTE PUBLICO: POLOTITLÁN		No. : 034	
PPRM-01e	MATRIZ DE INDICADORES PARA RESULTADOS, POR PROGRAMA PRESUPUESTARIO Y DEPENDENCIA GENERAL		

PROGRAMA PRESUPUESTARIO : Desarrollo integral de la familia

OBJETIVO DEL PROGRAMA PRESUPUESTARIO : Engloba los proyectos orientados a fomentar la integración familiar, el respeto y el impulso de valores que permitan a cada individuo un desarrollo armónico, sano, pleno que asista al mejoramiento en las condiciones de vida y empoderando el respeto a los derechos de la niñez, adolescentes, mujeres, discapacitados y adultos mayores.

DEPENDENCIA GENERAL : EOO AREA DE OPERACION

PILAR TEMATICO O EJE TRANSVERSAL : PILAR 1 SOCIAL: MUNICIPIO SOCIALMENTE RESPONSABLE, SOLIDARIO E INCLUYENTE

TEMA DE DESARROLLO : Desarrollo humano incluyente, sin discriminación y libre de violencia

FIN	OBJETIVO O RESUMEN NARRATIVO	INDICADORES		MEDIOS DE VERIFICACION	SUPUESTOS
		NOMBRE	FORMULA		
	Contribuir a incrementar la cobertura de familias vulnerables y/o sujetas a asistencia social municipal a través de programas de integración familiar.	Tasa de variación en el número de familias vulnerables atendidas con programas de asistencia social.	(Familias vulnerables atendidas a través de programas de asistencia social en el año actual / Familias vulnerables atendidas a través de programas de asistencia social el año anterior) *100	Anual, Estratégico	Registros administrativos de familias vulnerables atendidas con programas de asistencia social. documentacion.
	PROPOSITO La población municipal en condiciones de vulnerabilidad cuenta con la atención necesaria para aprender a manejar situaciones adversas y de riesgo psicosocial en sus familias.	Porcentaje de población beneficiada con programas de atención a la familia.	(Población total beneficiada con programas de atención a la familia en el año actual / Total de la población objetivo del programa) *100	Anual, Estratégico	Padrones de beneficiarios con programas de atención a la familia. La población municipal tiene interés en ser parte de los programas orientados a las familias vulnerables.
	COMPONENTES 1. Pláticas y talleres en materia de asistencia social realizadas. 2. Apoyos asistenciales otorgados.	Porcentaje de pláticas y/o talleres dirigidos a familias vulnerables realizados. Porcentaje de apoyos asistenciales otorgados a familias vulnerables.	(Número de pláticas y/o talleres dirigidos a familias vulnerables programados) *100 (Número de apoyos para familias vulnerables entregados / Total de apoyos para familias vulnerables solicitados) *100	Trimestral, Gestión	Registros administrativos de los talleres y pláticas realizados. Las familias asisten a las pláticas y talleres que para mejorar la calidad de vida de sus integrantes y establecer proyectos de vida mas eficaces. Las familias vulnerables acuden a solicitar apoyos asistenciales.



Presupuesto Basado en Resultados Municipal

Ejercicio Fiscal : 2022

ENTE PUBLICO: POLOTITLÁN		No. : 034	
MATRIZ DE INDICADORES PARA RESULTADOS, POR PROGRAMA PRESUPUESTARIO Y DEPENDENCIA GENERAL			
PBRM-01e			
OBJETIVO O RESUMEN NARRATIVO	INDICADORES		SUPUESTOS
	NOMBRE	FORMULA	
	FRECUENCIA Y TIPO	MEDIOS DE VERIFICACION	
3. Acciones para la restitucion de derechos a victimas de violencia y abuso realizadas.	Porcentaje de acciones para la restitucion de derechos a victimas de violencia y abuso de maltrato y abuso.	(Numero de acciones realizadas para la restitucion de derechos a victimas de violencia y/o maltrato / Total de acciones programadas para la restitucion de derechos a victimas de violencia y/o maltrato) *100	Trimestral, Gestion Registros administrativos de las atenciones a victimas por maltrato y abuso brindados. La poblacion vulnerable acude a denunciar casos de violencia y/o abuso.
4. Servicios juridicos a la poblacion vulnerable otorgados.	Porcentaje de servicios juridicos a familias en situacion de vulnerabilidad otorgados.	(Numero de servicios juridicos a familias en situacion de vulnerabilidad brindados / Total de servicios juridicos a familias en situacion de vulnerabilidad programados) *100	Trimestral, Gestion Registros administrativos de servicios juridicos a familias en situacion de vulnerabilidad brindados. Solicitar asesoria juridica. Las familias en condiciones de vulnerabilidad asisten a platicas de asesoria juridica.
5. Servicios psicologicos a la poblacion vulnerable otorgados.	Porcentaje de servicios psicologicos a familias en situacion de vulnerabilidad otorgados.	(Numero de servicios psicologicos a familias en situacion de vulnerabilidad brindados / Total de servicios psicologicos a familias en situacion de vulnerabilidad programados) *100	Trimestral, Gestion Registros administrativos de servicios psicologicos a familias en situacion de vulnerabilidad brindados. Las familias en condiciones de vulnerabilidad muestran interes por recibir los servicios psicologicos.
ACTIVIDADES			
1.1. Participacion de familias en platicas y talleres	Promedio de participantes en talleres y/o platicas dirigidas a familias vulnerables.	(Numero de personas que asisten a los talleres y platicas / Total de platicas y talleres realizados)	Trimestral, Gestion Listas de asistencias a los diferentes talleres y platicas. Las integrantes de las familias vulnerables asisten a los talleres y platicas realizadas en su beneficio.
1.2. Imparticion de asesorias juridicas.	Porcentaje de asesorias juridicas otorgadas.	(Numero de asesorias juridicas otorgadas / Total programadas) *100	Trimestral, Gestion Registros administrativos de asesorias juridicas otorgadas. La poblacion demanda al SMDIF brindar asesoria juridica a traves de especialistas
1.3. Patrocinios juridicos a la poblacion.	Porcentaje de patrocinios juridicos otorgados.	(Numero de patrocinios juridicos realizados / Total programados) *100	Trimestral, Gestion Registros administrativos de Patrocinios juridicos otorgados. La poblacion solicita al SMDIF patrocinio juridico.
2.1. Atencion a solicitudes de	Porcentaje de	(Numero de solicitudes de	Trimestral, Gestion Registros administrativos Las familias vulnerables



Presupuesto Basado en Resultados Municipal

Ejercicio Fiscal : 2022

ENTE PUBLICO: POLOTITLÁN		No.: 034				
MATRIZ DE INDICADORES PARA RESULTADOS, POR PROGRAMA PRESUPUESTARIO Y DEPENDENCIA GENERAL						
PERM-01e	OBJETIVO O RESUMEN NARRATIVO	INDICADORES		MEDIOS DE VERIFICACION	SUPUESTOS	
		NOMBRE	FORMULA			FRECUENCIA Y TIPO
	apoyos asistenciales.	solicitudes beneficiadas con apoyos asistenciales.	apoyos asistenciales beneficiadas / Total de solicitudes de apoyos asistenciales recibidas) *100	Gestion	de las solicitudes presentadas por las familias	solicitan ser beneficiadas con apoyos asistenciales y cubren con los requisitos.
	3.1. Recepcion de denuncias por violencia y/o abuso recibidas	Porcentaje de denuncias por violencia y/o abuso atendidas.	(Numero de denuncias por violencia y/o abuso confirmadas /Total de denuncias por maltrato y/o abuso recibidas) *100	Trimestral, Gestion	Registros administrativos de las denuncias recibidas por violencia y/o abuso.	La poblacion denuncia los casos de violencia y/o abuso para que se les otorgue atencion integral.
	3.2. Visitas domiciliarias para constatar condiciones de vida de las victimas confirmadas.	Porcentaje de visitas domiciliarias para constatar condiciones de vida de las victimas confirmadas.	(Numero de visitas domiciliarias realizadas para constatar condiciones de vida de las victimas confirmadas / Total de visitas domiciliarias para constatar condiciones de vida de las victimas programadas) *100	Trimestral, Gestion	Registros administrativos de las visitas domiciliarias realizadas.	La poblacion solicita la visita domiciliaria para constatar las condiciones en las que viven las victimas de violencia.
	3.3. Consultas de seguimiento multidisciplinario a victimas de maltrato y abuso.	Porcentaje de consultas de seguimiento otorgadas a victimas de maltrato y abuso.	(Consultas de seguimiento a denuncias confirmadas de violencia y/o abuso otorgadas / Consultas de seguimiento a denuncias confirmadas de violencia y/o abuso programadas) *100	Trimestral, Gestion	Registros administrativos de las consultas de seguimiento otorgadas.	Las victimas de violencia solicitan atencion integral para mejorar su calidad de vida.
	4.1. Imparticion de asesorias juridicas.	Porcentaje de asesorias juridicas otorgadas.	(Numero de asesorias juridicas otorgadas / Total de asesorias juridicas programadas) *100	Trimestral, Gestion	Registros administrativos de asesorias juridicas otorgadas.	La poblacion demanda al SMDIF brindar asesoria juridica a traves de especialistas
	5.1. Imparticion de consultas de apoyo psicologico.	Porcentaje de consultas de apoyo psicologico otorgadas.	(Numero de consultas de apoyo psicologico otorgadas / Total de consultas de apoyo psicologico programadas) *100	Trimestral, Gestion	Registros administrativos de consultas de apoyo psicologico otorgadas.	La poblacion demanda al SMDIF brindar atencion psicologica a traves de especialistas



Presupuesto Basado en Resultados Municipal

Ejercicio Fiscal : 2022

ENTE PUBLICO: POLOTITLÁN No.: 034
MATRIZ DE INDICADORES PARA RESULTADOS, POR PROGRAMA PRESUPUESTARIO Y DEPENDENCIA GENERAL

OBJETIVO O RESUMEN NARRATIVO	INDICADORES		MEDIOS DE VERIFICACION	SUPUESTOS
	NOMBRE	FORMULA		

ELABORO
Joana Yairret Trejo Cuevas
Joana Yairret Trejo Cuevas
Responsable.



REVISO
[Signature]
LIC. MARIA DEL BUEN CONSEJO
LAURA AVAPOS AGUILAR



AUTORIZO
[Signature]
LIC. DOLORES LEON CRUZ





Presupuesto Basado en Resultados Municipal

Ejercicio Fiscal : 2022

ENTE PUBLICO: POLOTITLÁN No.: 034
 PBRM-01e MATRIZ DE INDICADORES PARA RESULTADOS, POR PROGRAMA PRESUPUESTARIO Y DEPENDENCIA GENERAL

PROGRAMA PRESUPUESTARIO : Igualdad de trato y oportunidades para la mujer y el hombre
OBJETIVO DEL PROGRAMA PRESUPUESTARIO : Engloba los proyectos para promover en todos los ámbitos sociales la igualdad sustantiva desde una perspectiva de género como una condición necesaria para el desarrollo integral de la sociedad, en igualdad de condiciones, oportunidades, derechos y obligaciones.
DEPENDENCIA GENERAL : E00 AREA DE OPERACION
PILAR TEMATICO O EJE TRANSVERSAL : EJE TRANSVERSAL 1: IGUALDAD DE GÉNERO
TEMA DE DESARROLLO : Cultura de igualdad y prevención de la violencia contra las mujeres

FIN	INDICADORES		MEDIOS DE VERIFICACION	SUPUESTOS
	OBJETIVO O RESUMEN NARRATIVO	NOMBRE		
Contribuir a la igualdad sustantiva de oportunidades, derechos y obligaciones entre mujeres y hombres mediante actividades de concientización y educación que permitan un desarrollo integral de la sociedad.	Tasa de variación de la participación de mujeres y hombres en las actividades de los programas de igualdad, equidad y prevención de la violencia.	((Numero de mujeres y hombres que participan en las Estrategico de igualdad y prevención de la violencia en el ano actual / Total de mujeres y hombres que participan en las actividades de igualdad, equidad y prevención de la violencia en el ano anterior) *100	Registros administrativos de la participación de mujeres y hombres en las actividades de los programas de igualdad, equidad y prevención de la violencia.	N/A
PROPOSITO	Las mujeres y hombres del municipio cuentan con programas orientados a promover la igualdad y equidad de genero, así como la prevención de la violencia.	Porcentaje de mujeres y hombres beneficiados con los programas de igualdad, equidad y prevención de la violencia.	Registros administrativos de mujeres y hombres beneficiados con los programas de igualdad, equidad y prevención de la violencia.	Las mujeres y hombres del municipio asisten y participan en la ejecución de los programas orientados a la igualdad y equidad de genero, como a la prevención de la violencia.
COMPONENTES	1. Capacitación de las mujeres y hombres para el trabajo realizada.	Tasa de variación en el numero de mujeres productiva capacitados.	((Numero de mujeres y hombres capacitados en el ano anterior) *100	Registros administrativos de mujeres y hombres en edad productiva capacitados.
	2. Apoyos escolares a hijos de madres y padres trabajadores otorgados.	Porcentaje de mujeres y padres trabajadores beneficiados con apoyos escolares para sus hijos.	(Numero de Mujeres y padres trabajadores beneficiados con apoyos escolares para sus hijos en el ano anterior) *100	Registros administrativos de mujeres y hombres trabajadores que solicitan el apoyo cubren con los



Presupuesto Basado en Resultados Municipal

Ejercicio Fiscal : 2022

ENTE PUBLICO: POLOTITLÁN No.: 034
MATRIZ DE INDICADORES PARA RESULTADOS, POR PROGRAMA PRESUPUESTARIO Y DEPENDENCIA GENERAL

OBJETIVO O RESUMEN NARRATIVO	INDICADORES		FRECUCENCIA Y TIPO	MEDIOS DE VERIFICACION	SUPUESTOS
	NOMBRE	FORMULA			
3. Programa de cultura de igualdad, equidad y prevención de la violencia contra las mujeres y hombres realizado.	Porcentaje de mujeres y hombres beneficiados a través de programas de cultura de igualdad. *100	hijos / Total de mujeres y padres trabajadores que solicitan apoyo escolar para sus hijos) *100	Semestral, Gestion	Registros administrativos de mujeres y hombres beneficiados a través de programas de cultura de igualdad.	Las mujeres y hombres participan en las acciones que promueven la cultura de igualdad, equidad y prevención de la violencia de genero.
ACTIVIDADES					
1.1. Impartición de cursos de formación para el trabajo en distintas áreas productivas.	Porcentaje de mujeres y hombres capacitados en áreas productivas.	(Numero de mujeres y hombres que recibieron capacitación para el trabajo / Total de mujeres y hombres asistentes a los cursos de capacitación para el trabajo impartidos por el municipio) *100	Trimestral, Gestion	Registros administrativos de mujeres y hombres capacitados en áreas productivas.	Las mujeres y hombres asisten en tiempo y forma a las capacitaciones.
1.2. Consolidación de una bolsa de trabajo que facilite la inserción laboral de mujeres y hombres.	Porcentaje de mujeres y hombres colocados en el mercado laboral mediante la bolsa de trabajo.	(Mujeres y hombres colocados en el mercado laboral mediante la bolsa de trabajo / Total de Mujeres y hombres inscritos en la bolsa de trabajo) *100	Trimestral, Gestion	Registros administrativos Mujeres y hombres colocados en el mercado laboral mediante la bolsa de trabajo.	Las mujeres y hombres participan y muestran interes por ingresar sus documentos en la bolsa de empleo.
2.1. Recepción y análisis de solicitudes de apoyos escolares.	Porcentaje de solicitudes de apoyos escolares para hijos de mujeres y hombres trabajadores atendidas.	(Numero de solicitudes de apoyos escolares para hijos de mujeres y hombres trabajadores atendidos / Total de solicitudes de apoyos escolares para hijos de mujeres y hombres trabajadores recibidas) *100	Trimestral, Gestion	Registros administrativos de solicitudes de apoyos escolares para hijos de mujeres y hombres trabajadores atendidas.	Las mujeres y hombres que solicitan el apoyo cubren con los requisitos para ser beneficiados.
3.1. Realizar reuniones para la promoción de la cultura de igualdad, equidad y prevención de la violencia de genero	Porcentaje de eventos en materia de genero realizados.	(Eventos en materia de genero realizados/Eventos en materia de genero programados) *100	Trimestral, Gestion	Registros administrativos de eventos en materia de genero realizados.	Las mujeres y hombres muestran interes por los eventos en materia de igualdad, equidad y prevención de la violencia de genero.
3.2. Impartición de pláticas en temas con perspectiva de	Porcentaje de pláticas con perspectiva de genero realizadas/Pláticas con perspectiva de genero programadas) *100	(Pláticas con perspectiva de genero realizadas/Pláticas con perspectiva de genero programadas) *100	Trimestral, Gestion	Registros administrativos de pláticas con perspectiva de genero.	Las mujeres y los hombres asisten a las pláticas que



Presupuesto Basado en Resultados Municipal

Ejercicio Fiscal : 2022

ENTE PUBLICO: POLOTITLAN No.: 034
 PBRM-01e MATRIZ DE INDICADORES PARA RESULTADOS, POR PROGRAMA PRESUPUESTARIO Y DEPENDENCIA GENERAL

OBJETIVO O RESUMEN NARRATIVO	INDICADORES		MEDIOS DE VERIFICACION	SUPUESTOS
	NOMBRE	FORMULA		
genero en el territorio municipal.	perspectiva de genero realizadas.	perspectiva de genero programadas) *100	perspectiva de genero realizadas.	permitan su desarrollo integral.

ELABORO
Mariana García Barrón
 Lic. Mariana García Barrón
 Responsable del Programa

REVISO
Maria del Buen Consejo
 MARIA DEL BUEN CONSEJO
 LAURA AVILA-OS ABUILAR

AUTORIZO
Lic. Dolores León Cruz
 LIC. DOLORES LEÓN CRUZ





Presupuesto Basado en Resultados Municipal

Ejercicio Fiscal : 2022

ENTE PUBLICO: POLOTITLAN		No.: 034	
PBRM-01e	MATRIZ DE INDICADORES PARA RESULTADOS, POR PROGRAMA PRESUPUESTARIO Y DEPENDENCIA GENERAL		

PROGRAMA PRESUPUESTARIO : Oportunidades para los jóvenes

OBJETIVO DEL PROGRAMA PRESUPUESTARIO : Contiene acciones que se orientan a brindar más y mejores oportunidades a los jóvenes que les permitan alcanzar su desarrollo físico y mental adecuado, que les permita incorporarse a la sociedad de manera productiva.

DEPENDENCIA GENERAL : E00 AREA DE OPERACION

PILAR TEMATICO O EJE TRANSVERSAL : PILAR 1 SOCIAL: MUNICIPIO SOCIALMENTE RESPONSABLE, SOLIDARIO E INCLUYENTE

TEMA DE DESARROLLO : Desarrollo humano incluyente, sin discriminación y libre de violencia

FIN	OBJETIVO O RESUMEN NARRATIVO	INDICADORES		MEDIOS DE VERIFICACION	SUPUESTOS
		NOMBRE	FORMULA		
	Contribuir al fortalecimiento e impulso del desarrollo integral de la juventud mediante la operacion de programas de prevencion, orientacion educativa y expresion social, participacion y salud.	Tasa de variacion de la poblacion juvenil atendida a traves de programas de asistencia social.	((Poblacion juvenil atendida a traves de programas de asistencia social en el ano actual/Poblacion Juvenil atendida a traves de programas de asistencia social en el ano anterior) *100	Anual, Estrategico	Padrones de beneficiarios de la poblacion juvenil atendida a traves de programas de asistencia social. N/A
	Los jovenes del municipio tienen acceso a los programas de desarrollo y bienestar social que promueven la integracion con igualdad y equidad a las condiciones economicas y sociales del municipio.	Porcentaje de la poblacion juvenil que es beneficiada con programas de asistencia.	(Poblacion juvenil beneficiada con programas de asistencia social/Poblacion juvenil del municipio) *100	Anual, Estrategico	Padrones de beneficiarios de la poblacion juvenil atendida a traves de programas de asistencia social. La juventud solicita a la autoridad municipal ser beneficiario de los programas de apoyo.
COMPONENTES					
1.	Actividades orientadas a la prevencion de adicciones realizadas.	Porcentaje de actividades enfocadas a la prevencion de adicciones realizadas.	(Actividades enfocadas a la prevencion de adicciones enfocadas a la prevencion de adicciones programadas) *100	Semestral, Gestion	La poblacion juvenil asiste a las orientaciones en temas de prevencion de adicciones, violencia y salud.
2.	Concursos para estimular la participacion social de los jovenes realizados.	Porcentaje de concursos para los jovenes realizados.	(Concursos para los jovenes realizados/Concursos para los jovenes programados) *100	Semestral, Gestion	La poblacion juvenil participa en los diferentes concursos sociales. Convocatorias de concursos para las jovenes publicadas.
3.	Apoyos bajo la modalidad de joven emprendedor otorgados.	Porcentaje de apoyos a proyectos de jovenes emprendedores otorgados	(Apoyos a proyectos de jovenes emprendedores otorgados/Apoyos a proyectos de jovenes emprendedores	Semestral, Gestion	La poblacion juvenil solicita apoyos para actividades de



Presupuesto Basado en Resultados Municipal

Ejercicio Fiscal : 2022

ENTE PUBLICO: POLOTITLÁN		No.: 034		MATERIA DE INDICADORES PARA RESULTADOS, POR PROGRAMA PRESUPUESTARIO Y DEPENDENCIA GENERAL	
PBRM-01e		INDICADORES		MEDIOS DE VERIFICACION	
OBJETIVO O RESUMEN NARRATIVO	NOMBRE	FORMULA	FRECUENCIA Y TIPO	SUPUESTOS	
	otorgados.	de jóvenes emprendedores programados) *100		emprendimiento.	
4. Espacios para el esparcimiento y deportivos rehabilitados	Porcentaje de espacios para el esparcimiento y deportivos rehabilitados.	(Espacios para el esparcimiento y deportivos rehabilitados / espacios para el esparcimiento y deportivos concertados) *100	Semestral, Gestion	La sociedad y poblacion juvenil solicita en tiempo y forma, atendiendo los requisitos para ello, la rehabilitacion de los espacios.	
ACTIVIDADES					
1.1. Emision de convocatoria de becas.	Porcentaje de cumplimiento en la emision de convocatorias para otorgar becas.	(Numero de convocatorias para otorgar becas publicadas / Total de convocatorias para otorgar becas programadas) *100	Trimestral, Gestion	Convocatorias publicadas y divulgadas para otorgar becas. La poblacion juvenil muestra interes por conocer los programas dirigidos a su beneficio.	
1.2. Seleccion de solicitudes de becas.	Porcentaje de solicitudes beneficiadas con becas.	(Numero de solicitudes beneficiadas con beca / Total de solicitudes de beca recibidas) *100	Trimestral, Gestion	La poblacion juvenil cubre con los requisitos para ser beneficiario becas para jovenes.	
1.3. Emision de los estimulos economicos.	Porcentaje de recursos otorgados mediante estimulos.	(Monto total de recursos otorgados mediante estimulos programados a otorgar mediante estimulos) *100	Trimestral, Gestion	La poblacion juvenil cubre los requisitos para ser beneficiario de un estimulo economico.	
2.1. Desarrollar de actividades de orientacion vocacional y proyecto de vida realizadas.	Porcentaje de actividades de orientacion vocacional realizadas.	((Actividades de orientacion vocacional realizadas/Actividades de orientacion vocacional programadas) *100	Trimestral, Gestion	La poblacion asiste y participa en las actividades de orientacion vocacional.	
2.2. Analisis de proyectos participantes en concursos.	Porcentaje de proyectos participantes en concursos.	(Proyectos participantes en concursos dictaminados / Proyectos participantes en concursos recibidos) *100	Trimestral, Gestion	Expedientes integrados de la dictaminacion de proyectos. Las condiciones sociales, climatologicas y economicas estatales, nacional e internacional son favorables para el desarrollo de estos proyectos.	
2.3. Emision de Resultados de jóvenes participantes en concursos beneficiados con estimulos.	Porcentaje de jóvenes participantes en concursos beneficiados con estimulos.	(Jovenes participantes en concursos que reciben estimulos/Jovenes participantes en concursos) *100	Trimestral, Gestion	La poblacion juvenil cubre los requisitos para recibir estimulos a jovenes destacados.	



Presupuesto Basado en Resultados Municipal

Ejercicio Fiscal : 2022

ENTE PUBLICO: POLOTITLÁN No.: 034
MATRIZ DE INDICADORES PARA RESULTADOS, POR PROGRAMA PRESUPUESTARIO Y DEPENDENCIA GENERAL

OBJETIVO O RESUMEN NARRATIVO	INDICADORES		FRECUENCIA Y TIPO	MEDIOS DE VERIFICACION		SUPUESTOS
	NOMBRE	FORMULA				
3.1. Emision de Convocatorias bajo la modalidad de joven emprendedor.	Porcentaje de convocatorias emitidas bajo la modalidad de joven emprendedor.	(Numero de convocatorias emitidas bajo la modalidad de joven emprendedor / Total de convocatorias bajo la modalidad de joven emprendedor programadas) *100	Trimestral, Gestion	Convocatorias publicadas y divulgadas bajo la modalidad de joven emprendedor.	La poblacion juvenil muestra interes por conocer los programas dirigidos a su beneficio.	
3.2. Concertacion de recursos a otorgar estímulos bajo la modalidad de joven emprendedor.	Porcentaje de estímulos gestionados que fueron entregados bajo la modalidad de joven emprendedor.	(Numero de estímulos gestionados que fueron entregados bajo la modalidad de joven emprendedor / Estímulos gestionados) *100	Trimestral, Gestion	Padron de beneficiarios con estímulos bajo la modalidad de joven emprendedor.	La poblacion juvenil cubre los requisitos para recibir estímulos a jovenes destacados.	
3.3. Recepcion y dictaminacion de proyectos bajo la modalidad de joven emprendedor.	Porcentaje en la dictaminacion tecnica de proyectos bajo la modalidad de joven emprendedor.	(Proyectos bajo la modalidad de joven emprendedor dictaminados/Proyectos bajo la modalidad de joven emprendedor recibidos) *100	Trimestral, Gestion	Expedientes de proyectos bajo la modalidad de joven emprendedor integrados.	Los proyectos presentados por los jovenes cubren los requisitos para ser susceptibles de dictaminacion.	
4.1. Elaboracion de un programa de concertacion y rehabilitacion de lugares de esparcimiento y deportivos.	Porcentaje de cumplimiento en la elaboracion del Programa de concertacion y rehabilitacion de lugares de esparcimiento y deportivos.	(Programa de concertacion y rehabilitacion de lugares de esparcimiento y deportivos programado) *100	Trimestral, Gestion	Registros administrativos del Programa de concertacion y rehabilitacion de lugares de esparcimiento y deportivos.	Los vecinos de diversos sectores del municipio colaboran y proporcionan apoyo para la integracion del Programa.	
4.2. Elaboracion de un programa de actividades para el uso y aprovechamiento de lugares para el esparcimiento y el deporte.	Porcentaje de actividades recreativas y deportivas realizadas.	(Actividades recreativas y deportivas realizadas/Actividades recreativas y deportivas programadas) *100	Trimestral, Gestion	Registros administrativos de actividades recreativas y deportivas realizadas.	La poblacion juvenil participa en las de actividades recreativas y deportivas.	



Presupuesto Basado en Resultados Municipal

Ejercicio Fiscal : 2022

ENTE PUBLICO: POLOTITLÁN No.: 034
MATRIZ DE INDICADORES PARA RESULTADOS, POR PROGRAMA PRESUPUESTARIO Y DEPENDENCIA GENERAL

OBJETIVO O RESUMEN NARRATIVO	INDICADORES		MEDIOS DE VERIFICACION	SUPUESTOS
	NOMBRE	FORMULA		

ELABORO
[Signature]
Responsable de Programa
Lic. Diana Isamar Sanchez Benitez



REVISO
[Signature]
LIC. MARIA DEL BUEN CONSEJO
LAURA AVALES ABOULCAIZ



AUTORIZO
[Signature]
LIC. DOLORES IEÓN CRUZ

