



Presupuesto Basado en Resultados Municipal

Ejercicio Fiscal : 2023

ENTE PUBLICO: POLOTITLÁN		No.: 3034
PBRM-01e	MATRIZ DE INDICADORES PARA RESULTADOS, POR PROGRAMA PRESUPUESTARIO Y DEPENDENCIA GENERAL	

PROGRAMA PRESUPUESTARIO : Conducción de las políticas generales de gobierno

OBJETIVO DEL PROGRAMA PRESUPUESTARIO : Incluye las acciones que favorezcan el desarrollo de un gobierno democrático que impulse la participación social y ofrezca servicio de calidad en el marco de legalidad y justicia, para elevar las condiciones de vida de la población.
A00 PRESIDENCIA

DEPENDENCIA GENERAL :

PILAR TEMATICO O EJE TRANSVERSAL : EJE TRANSVERSAL 2: GOBIERNO MODERNO, CAPAZ Y RESPONSABLE

TEMA DE DESARROLLO : Comunicación y diálogo con la ciudadanía como elemento clave de gobernabilidad

OBJETIVO O RESUMEN NARRATIVO	INDICADORES		MEDIOS DE VERIFICACION	SUPUESTOS
	NOMBRE	FORMULA		
FTN Contribuir a la gobernanza mediante mecanismos e instrumentos de participación social para la conformación de políticas públicas municipales.	Tasa de variación en la ejecución de mecanismos e instrumentos de participación social.	((Mecanismos e instrumentos de participación social realizados para la conformación de Políticas Públicas Municipales en el año actual/Mecanismos e instrumentos de participación social realizados para la conformación de Políticas Públicas Municipales en el año anterior)-1) *100	Anual, Estratégico	Actas de acuerdo de cada foro realizado, encuestas, buzones de opinión ciudadana, estudios e investigaciones académicas y sociales, registro de demandas ciudadana, consulta popular a través de medios electrónicos y directorios y propuestas en las instancias auxiliares del COPLADEMUN
PROPOSITO La población del municipio cuenta con mecanismos e instrumentos de participación social para la conformación de políticas públicas municipales	Tasa de variación en la participación ciudadana registrada en los mecanismos e instrumentos de participación social	((Participación ciudadana registrada en los mecanismos e instrumentos de participación social para la conformación de políticas públicas municipales en el año actual/Participación ciudadana registrada en los mecanismos e instrumentos de participación social para la conformación de políticas públicas municipales en el año anterior)-1) *100	Anual, Estratégico	La Población Municipal está interesada en participar en la construcción de Políticas Públicas.



Sistema de Coordinación Hacendaria del Estado de México con sus Municipios
Manual para la Planeación, Programación y Presupuesto de Egresos Municipal 2023
Presupuesto Basado en Resultados Municipal

Ejercicio Fiscal : 2023

ENTE PUBLICO: POLOTITLÁN		No.: 3034			
PBRM-01e	MATRIZ DE INDICADORES PARA RESULTADOS, POR PROGRAMA PRESUPUESTARIO Y DEPENDENCIA GENERAL				
OBJETIVO O RESUMEN NARRATIVO	NOMBRE	INDICADORES FORMULA	FRECUENCIA Y TIPO	MEDIOS DE VERIFICACION	SUPUESTOS
COMPONENTES					
1. Demandas ciudadanas para la construcción de las políticas públicas municipales registradas.	Porcentaje de demandas ciudadanas para la construcción de las políticas públicas municipales atendidas.	(Demandas ciudadanas para la construcción de las políticas públicas municipales atendidas/Demandas ciudadanas para la construcción de políticas públicas municipales registradas) *100	Semestral, Gestión	Registros / Bases de datos	La población municipal requiere que los servidores públicos cuenten con un mecanismo de integración de las demandas ciudadanas.
2. Políticas públicas municipales desarrolladas.	Porcentaje de políticas públicas municipales realizadas.	(Políticas públicas municipales realizadas/Políticas públicas municipales programadas) *100	Semestral, Gestión	Actas de acuerdos y minutas de trabajo.	La población municipal requiere de servidores públicos que integren políticas públicas municipales para impulsar la participación social.
ACTIVIDADES					
1.1. Actualización de las políticas públicas municipales mediante mecanismos e instrumentos de participación social.	Porcentaje de actualización de las políticas públicas municipales.	(Políticas públicas actualizadas/Total de políticas públicas municipales) *100	Trimestral, Gestión	Actas de acuerdos y minutas de trabajo Listas de asistencia de cada foro realizado Encuestas Estudios Solicitudes	La ciudadanía participa en la actualización de las políticas públicas municipales.
1.2. Reuniones con organizaciones civiles y sociales para la integración de un directorio.	Porcentaje de reuniones con organizaciones civiles o sociales realizadas.	((Reuniones con organizaciones civiles o sociales registradas realizadas/Reuniones con organizaciones civiles o sociales registradas programadas) *100	Trimestral, Gestión	Informe de Actividades, Evidencia Fotográfica, Directorio.	Las organizaciones civiles o sociales asisten y tienen deseo por participar en las reuniones.
1.3. Integración de propuestas ciudadanas a las políticas públicas municipales.	Porcentaje de propuestas ciudadanas incorporadas a las políticas públicas.	(Propuestas ciudadanas incorporadas a las políticas públicas/Propuestas ciudadanas recibidas a las políticas públicas) *100	Trimestral, Gestión	Estudio de Factibilidad. Documento de Analisis de las propuestas vecinales de mejora de mejoría administrativa municipal.	La población municipal elabora propuestas vecinales de mejoría administrativa municipal.
2.1. Reuniones institucionales con los COPACI's (Consejos de participación ciudadana) y autoridades auxiliares, para desarrollar las políticas públicas municipales.	Porcentaje de reuniones institucionales realizadas con los COPACI's y autoridades auxiliares para desarrollar las políticas públicas municipales.	(Reuniones institucionales con los COPACI's y autoridades auxiliares para desarrollar las políticas públicas municipales realizadas/Reuniones institucionales con los COPACI's y autoridades auxiliares para desarrollar las políticas públicas municipales) *100	Trimestral, Gestión	Actas de acuerdos registrados en las reuniones institucionales con los COPACI's y autoridades auxiliares.	Las autoridades auxiliares y COPACI's asisten a las reuniones institucionales programadas.

Presupuesto Basado en Resultados Municipal

Ejercicio Fiscal : 2023

ENTE PUBLICO: POLOTITLÁN No.: 3034

MATRIZ DE INDICADORES PARA RESULTADOS, POR PROGRAMA PRESUPUESTARIO Y DEPENDENCIA GENERAL

OBJETIVO O RESUMEN NARRATIVO	NOMBRE	INDICADORES		FRECUENCIA Y TIPO	MEDIOS DE VERIFICACION	SUPUESTOS
		FORMULA				
políticas públicas municipales.						
auxiliares para desarrollar las políticas públicas municipales programadas) *100						


ELABORÓ




C. ENRÍQUETA BARCENA ARZAVE
PRESIDENTA DEL SISTEMA DIF




REVISÓ




LIC. MARIA DEL BUEN CONSEJO LAURA AVALOS AGUILAR
DIRECTORA DEL SISTEMA DIF



AUTORIZÓ



LIC. DOLORES LEÓN CRUZ
RESPONSABLE DE LA UNIDAD DE PLANEACIÓN (UIPPE)





Presupuesto Basado en Resultados Municipal

Ejercicio Fiscal : 2023

No.: 3034

ENTE PUBLICO: POLOTITLAN

PBRM-01e MATRIZ DE INDICADORES PARA RESULTADOS, POR PROGRAMA PRESUPUESTARIO Y DEPENDENCIA GENERAL

PROGRAMA PRESUPUESTARIO :

Desarrollo de la función pública y ética en el servicio público

OBJETIVO DEL PROGRAMA PRESUPUESTARIO :

Considera las acciones orientadas a la mejora en la prestación de los servicios que recibe la población de manera clara, honesta, pronta y expedita , promoviendo que los servidores públicos realicen su función con calidez, y cuenten con las competencias y conducta ética necesarias en el servicio público, conforme a los principios que rigen la actuación del servidor público.

DEPENDENCIA GENERAL :

B00 DIRECCION GENERAL

PILAR TEMATICO O EJE TRANSVERSAL :

EJE TRANSVERSAL 2: GOBIERNO MODERNO, CAPAZ Y RESPONSABLE

TEMA DE DESARROLLO :

Eficiencia y eficacia en el sector público

FIN	OBJETIVO O RESUMEN NARRATIVO	INDICADORES		MEDIOS DE VERIFICACION	SUPUESTOS
		NOMBRE	FORMULA		
	Contribuir al fortalecimiento de la vocación del servicio ético y profesional de la función pública a través del seguimiento y observación al cumplimiento del marco normativo institucional.	Porcentaje de observaciones derivadas de auditorías atendidas por las unidades administrativas.	(Número de observaciones atendidas por las unidades administrativas/Total de observaciones derivadas de auditorías) *100	Registros administrativos N/A de la atención de observaciones derivadas de auditorías	
	PROPOSITO				
	Los servidores públicos desarrollan eficazmente la función pública y ética en el municipio en base a quejas y/o denuncias.	Porcentaje de auditorías realizadas a las unidades administrativas.	(Número de auditorías realizadas en el año/Total de auditorías previstas a realizar en el año) *100	Informes de auditoría	Las dependencias proporcionan oportunamente la información solicitada por los auditores para el desarrollo de las auditorías.
	COMPONENTES				
	1. Capacitaciones especializadas en el desarrollo humano con enfoque en el servicio público realizadas.	Porcentaje de capacitaciones en temas de desarrollo humano realizadas.	(Capacitaciones especializadas en temas de desarrollo humano especializadas en temas de desarrollo humano programadas) *100	Programas de capacitación. Convocatorias.	Participación de los servidores para recibir capacitación especializada en materia de desarrollo humano.
	2. Campañas de información de las obligaciones de los servidores públicos realizadas.	Porcentaje de campañas de información de las obligaciones realizadas.	(Campañas de información de las obligaciones de los servidores públicos realizadas/Campañas de información de las obligaciones de los servidores públicos programadas) *100	Programas de difusión.	La ciudadanía demanda autoridades que desarrollen su labor en pleno conocimiento de sus obligaciones legales.



Presupuesto Basado en Resultados Municipal

Ejercicio Fiscal : 2023

ENTE PUBLICO: POLOTITLÁN No.: 3034

PBRM-01e MATRIZ DE INDICADORES PARA RESULTADOS, POR PROGRAMA PRESUPUESTARIO Y DEPENDENCIA GENERAL

OBJETIVO O RESUMEN NARRATIVO	INDICADORES		FRECUCENCIA Y TIPO	MEDIOS DE VERIFICACION	SUPUESTOS
	NOMBRE	FORMULA			
3. Auditorías a las obligaciones de los servidores públicos realizadas.	Porcentaje de auditorías realizadas a las obligaciones de los servidores públicos.	(Auditorías a las obligaciones de servidores públicos realizadas/Auditorías a las obligaciones de los servidores públicos programadas) *100	Semestral, Gestión	Pliego de observaciones. Plataforma Declara NET Reportes administrativos.	La normatividad induce a la verificación del cumplimiento de obligaciones por parte de los servidores públicos.
ACTIVIDADES					
1.1. Integración de los reportes de auditorías al expediente técnico.	Porcentaje de auditorías integrados al expediente	(Número de reportes de auditorías integrados al expediente/Total reportes de auditorías integrados al expediente programados) *100	Trimestral, Gestión	Acta constitutiva.	El COCICOVI verifica oportunamente la integración de reportes a los expedientes de auditorías.
2.1. Promoción y firma de convenios con instituciones capacitadoras.	Porcentaje de convenios firmados con instituciones capacitadoras.	(Convenios firmados con instituciones capacitadoras /Convenios programados con instituciones capacitadoras) *100	Semestral, Gestión	Convenios vigentes.	Las instituciones capacitadoras acceden a la firma de convenios.
2.2. Registro de asistentes a las capacitaciones	Porcentaje de servidores públicos asistentes a las capacitaciones.	(Número de servidores públicos asistentes a capacitaciones/Total de servidores públicos) *100	Trimestral, Gestión	Listas de asistencia. Constancias de participación. Servidores públicos activos.	Los participantes convocados asisten a capacitaciones.
3.1. Elaboración de carteles informativos.	Porcentaje de carteles informativos.	(Carteles informativos elaborados/Carteles informativos requeridos) *100	Trimestral, Gestión	Registro de carteles informativos. Publicación en sitio web del municipio.	La participación social se garantiza con la difusión de carteles informativos.

Presupuesto Basado en Resultados Municipal

Ejercicio Fiscal : 2023

ENTE PUBLICO: POLOTITLÁN No.: 3034

MATRIZ DE INDICADORES PARA RESULTADOS, POR PROGRAMA PRESUPUESTARIO Y DEPENDENCIA GENERAL

OBJETIVO O RESUMEN NARRATIVO	NOMBRE	INDICADORES		MEDIOS DE VERIFICACION	SUPUESTOS
		FORMULA	FRECUENCIA Y TIPO		


ELABORO

LIC. MARIA DEL BUEN CONSEJO LAURA AVALOS AGUILAR
DIRECTORA DEL SISTEMA DIF



REVISO

LIC. MARIA DEL BUEN CONSEJO LAURA AVALOS AGUILAR
DIRECTORA DEL SISTEMA DIF



AUTORIZO

LIC. DOLORES LEÓN CRUZ
RESPONSABLE DE LA UNIDAD DE PLANEACIÓN (UIPPE)





Presupuesto Basado en Resultados Municipal

Ejercicio Fiscal : 2023

ENTE PUBLICO: POLOTITLAN		No.: 3034
PBRM-01e	MATRIZ DE INDICADORES PARA RESULTADOS, POR PROGRAMA PRESUPUESTARIO Y DEPENDENCIA GENERAL	

PROGRAMA PRESUPUESTARIO : Fortalecimiento de los ingresos

OBJETIVO DEL PROGRAMA PRESUPUESTARIO : Incluye acciones que permitan elevar la calidad, capacidad y equidad tributaria, con seguridad jurídica, transparencia y simplificación de trámites para el contribuyente, desarrollando un régimen fiscal que amplíe la base de contribuyentes e intensificando las acciones de control para el cumplimiento de las obligaciones tributarias que eviten la elusión y evasión fiscal.

DEPENDENCIA GENERAL : C00 TESORERIA

PILAR TEMATICO O EJE TRANSVERSAL : EJE TRANSVERSAL 2: GOBIERNO MODERNO, CAFAZ Y RESPONSABLE

TEMA DE DESARROLLO : Finanzas públicas sanas

OBJETIVO O RESUMEN NARRATIVO	INDICADORES		MEDIOS DE VERIFICACION	SUPUESTOS
	NOMBRE	FORMULA		
FIN				
Contribuir a fortalecer la estructura del ingreso municipal a través de un programa de fortalecimiento recaudatorio que incremente los ingresos propios municipales.	Tasa de variación de los ingresos propios municipales.	((Monto de Ingresos propios municipales del año actual / Total de Ingresos propios municipales del año anterior)-1) *100	Anual, Estratégico	Estados Comparativos de Ingresos. N/A
PROPOSITO				
Los ingresos propios municipales incrementan su estructura porcentual con respecto al total de los ingresos municipales.	Tasa de variación de los recursos propios del municipio sin considerar participaciones.	((Recursos propios del municipio sin considerar participaciones del año anterior) - 1) *100	Anual, Estratégico	Estados Comparativos de Ingresos. Las condiciones económicas a nivel estatal, nacional e internacional son favorables lo que lleva a que los contribuyentes realicen sus pagos.
COMPONENTES				
1. Programa de fortalecimiento a la recaudación corriente aplicado.	Tasa de variación de la recaudación corriente.	((Monto de recaudación corriente obtenida en el trimestre del año actual / Total de recaudación corriente obtenida en el trimestre del año anterior)-1) *100	Trimestral, Gestión	Estados Comparativos de Ingresos. Las condiciones económicas a nivel estatal, nacional e internacional son favorables lo que lleva a que los contribuyentes realicen sus pagos.
2. Programa de regularización de los contribuyentes aplicado.	Tasa de variación del monto de ingresos por cobro de accesorios.	((Monto de ingresos por de accesorios en el trimestre actual/Monto de ingresos por cobro de accesorios en el trimestre anterior)-1) *100	Trimestral, Gestión	Reporte emitido por Sistema contable. Las condiciones económicas a nivel estatal, nacional e internacional son favorables lo que lleva a que los contribuyentes realicen sus pagos.



Presupuesto Basado en Resultados Municipal

Ejercicio Fiscal : 2023

ENTE PUBLICO: POLOTITLAN		No.: 3034			
MATRIZ DE INDICADORES PARA RESULTADOS, POR PROGRAMA PRESUPUESTARIO Y DEPENDENCIA GENERAL					
OBJETIVO O RESUMEN NARRATIVO	NOMBRE	INDICADORES		MEDIOS DE VERIFICACION	SUPUESTOS
		FORMULA	FRECUENCIA Y TIPO		
ACTIVIDADES					
1.1. Actualización de los valores catastrales y factores de incremento en el sistema de cobro.	Tasa de variación en los predios actualizados en el semestre.	(Número de predios actualizados en el semestre actual / Total de predios actualizados en el semestre anterior)-1) *100	Semestral, Gestión	Reporte emitido por sistema de gestión catastral y sistema de recaudación local.	Los propietarios de predios identificados acuden a realizar los pagos para regularizar sus predios.
1.2. Difusión masiva de los apoyos, subsidios fiscales y exhortación al pago puntual.	Porcentaje de campañas de difusión de los apoyos, subsidios fiscales y exhortación al pago puntual efectuadas.	(Número de campañas de difusión de los apoyos, subsidios fiscales y exhortación al pago puntual efectuadas /Campañas de difusión programadas) *100	Trimestral, Gestión	Registro de campañas efectuadas.	La ciudadanía asiste a las campañas de difusión realizadas en territorio municipal.
1.3. Suscripción de los convenios con el gobierno estatal para el cobro de ingresos municipales.	Porcentaje de convenios suscritos con el gobierno estatal para el cobro de ingresos municipales.	(Convenios vigentes suscritos con el gobierno del Estado/Convenios susceptibles de firmar con el Gobierno del Estado) *100	Trimestral, Gestión	Convenios firmados.	Los participantes en el convenio están de acuerdo con su contenido y alcance.
1.4. Instalación de cajas móviles.	Tasa de variación de las cajas móviles instaladas.	((Número de cajas móviles instaladas en el ejercicio fiscal actual/Total de cajas móviles instaladas en el ejercicio fiscal anterior)-1) *100	Trimestral, Gestión	Registros administrativos.	Los ciudadanos asisten a las cajas móviles a realizar el pago de sus contribuciones.
2.1. Actualización de los padrones de cobro.	Tasa de variación en los registros de los padrones de cobro.	((Número de registros en los padrones del trimestre del año actual / Total de registros en los padrones del trimestre del año anterior)-1) *100	Trimestral, Gestión	Reporte emitido por el sistema de cobro local.	Las condiciones económicas a nivel estatal, nacional e internacional son favorables para el desarrollo y lleva a que los contribuyentes realicen sus pagos.
2.2. Determinación de contribuyentes morosos, omisos y remisos	Tasa de variación del número de contribuyentes detectados en situación fiscalizable.	((Número de contribuyentes detectados en situación fiscalizable del trimestre actual/Total de contribuyentes detectados en situación fiscalizable en trimestre anterior)-1) *100	Trimestral, Gestión	Registros administrativos.	Autoridades municipales otorgan su visto bueno a las actividades de fiscalización.
2.3. Expedición y entrega de invitaciones de pago a contribuyentes morosos, omisos y remisos detectados.	Porcentaje de invitaciones de pago a contribuyentes morosos, omisos y remisos detectados.	(Número de invitaciones de pago a contribuyentes morosos, omisos y remisos entregadas/Total de	Trimestral, Gestión	Copia de las invitaciones emitidas. Acuses de recibo de las notificaciones.	Los domicilios fiscales de los ciudadanos coinciden con la información registrada y reciben su

Presupuesto Basado en Resultados Municipal

Ejercicio Fiscal : 2023

ENTE PUBLICO: POLOTITLÁN No.: 3034

MATRIZ DE INDICADORES PARA RESULTADOS, POR PROGRAMA PRESUPUESTARIO Y DEPENDENCIA GENERAL

OBJETIVO O RESUMEN NARRATIVO	NOMBRE	INDICADORES		MEDIOS DE VERIFICACION	SUPUESTOS
		FORMULA	FRECUENCIA Y TIPO		
2.4. Recuperación de créditos fiscales a través de tesorería.	Porcentaje de créditos fiscales recuperados.	(Número de créditos fiscales recuperados/ Total de créditos fiscales determinados) *100	Trimestral, Gestión	Registros administrativos de las Pólizas de ingresos. Reportes emitidos por el sistema contable.	Las condiciones económicas a nivel estatal, nacional e internacional son favorables para el desarrollo y lleva a que los contribuyentes realicen sus pagos.
	remisos detectados.	invitaciones expedidas) *100			invitación.

ELABORO



LIC. LIVIA AMERICA LOPEZ CAMBEROS
TESORERA DEL SISTEMA DIF



REVISO



LIC. MARIA DEL BUEN CONSEJO LAURA AVALOS AGUILAR
DIRECTORA DEL SISTEMA DIF



AUTORIZO



LIC. DOLORES LEÓN CRUZ
RESPONSABLE DE LA UNIDAD DE PLANEACIÓN (UIPE)





Presupuesto Basado en Resultados Municipal

Ejercicio Fiscal : 2023

ENTE PUBLICO: POLOTITLAN		No.: 3034
PbrM-01e	MATRIZ DE INDICADORES PARA RESULTADOS, POR PROGRAMA PRESUPUESTARIO Y DEPENDENCIA GENERAL	

PROGRAMA PRESUPUESTARIO : Planeación y presupuesto basado en resultados

OBJETIVO DEL PROGRAMA PRESUPUESTARIO : Incluye las acciones y procedimientos necesarios para desarrollar y fortalecer las fases para la planeación, programación, presupuestación, seguimiento y evaluación programático-presupuestal, considerando las fases del registro contable-presupuestal y el correspondiente proceso de rendición de cuentas, adicionalmente incluye los procedimientos de planeación y evaluación de los Planes de Desarrollo Municipal, los programas regionales y sectoriales que de él derivan.
D00 AREA DE ADMINISTRACION

DEPENDENCIA GENERAL :

PILAR TEMATICO O EJE TRANSVERSAL : EJE TRANSVERSAL 2: GOBIERNO MODERNO, CAPAZ Y RESPONSABLE

TEMA DE DESARROLLO : Gestión para Resultados y evaluación del desempeño

OBJETIVO O RESUMEN NARRATIVO	INDICADORES		MEDIOS DE VERIFICACION	SUPUESTOS
	NOMBRE	FORMULA		
FTN				
Contribuir a mejorar los procesos de planeación, programación, presupuestación y evaluación, mediante las evaluaciones al Plan de Desarrollo Municipal.	Porcentaje de cumplimiento en la ejecución del Plan de Desarrollo Municipal.	(Objetivos, Estrategias y Líneas de acción contenidas en el PDM) *100	Anual, Estratégico	Informe de resultados. N/A
PROPOSITO				
La población del municipio cuenta con obras y acciones prioritarias derivadas de la participación ciudadana contenidas en el Plan de Desarrollo Municipal.	Porcentaje de cumplimiento de obras y acciones del Plan de Desarrollo Municipal.	(Obras y acciones contenidas en el PDM cumplidas/Total de Obras y acciones contenidas en el PDM) *100	Anual, Estratégico	Reporte de proyectos presupuestados. El entorno económico permite contar con recursos para el desarrollo de las acciones y obras encaminadas a la atención de la ciudadanía
COMPONENTES				
1. Matrices de indicadores de resultados implementadas por programas presupuestarios bajo la metodología del marco lógico (MML).	Porcentaje de matrices de indicadores de resultados bajo la MML adoptadas.	(Matrices de indicadores por resultados adoptadas por el municipio/Matrices de Indicadores por resultados aprobadas) *100	Anual, Gestión	Registros Administrativos. Las autoridades estatales del ejecutivo y legislativo requieren de instrumentos unificados para estandarizar resultados a nivel municipal.
2. Orientaciones y asesorías brindadas en materia del Sistema de Evaluación del Desempeño Municipal.	Porcentaje de asesorías brindadas en materia del Sistema de Evaluación del Desempeño Municipal.	(Total de asesorías brindadas en materia del SED/Total de asesorías solicitadas en materia del SED) *100	Trimestral, Gestión	Registros Administrativos. Las dependencias generales y auxiliares del Municipio acuden de manera oportuna a solicitar la asesoría en materia del Sistema de Evaluación del Desempeño Municipal.



Presupuesto Basado en Resultados Municipal

Ejercicio Fiscal : 2023

ENTE PUBLICO: POLOTITLAN		No.: 3034			
PbrM-01e		MATRIZ DE INDICADORES PARA RESULTADOS, POR PROGRAMA PRESUPUESTARIO Y DEPENDENCIA GENERAL			
OBJETIVO O RESUMEN NARRATIVO	NOMBRE	INDICADORES		MEDIOS DE VERIFICACION	SUPUESTOS
		FORMULA	FRECUENCIA Y TIPO		
3. Programa Anual de Evaluación (PAE) elaborado y publicado.	Porcentaje de cumplimiento en la elaboración y publicación del PAE.	(Elaboración y publicación del PAE/Documento programado a elaborar y publicar) *100	Trimestral, Gestión.	Registros Administrativos. Página de Internet	Las dependencias del ayuntamiento están atentas a la publicación del PAE, para su oportuna atención.
4. Informes de avance del Plan de Desarrollo Municipal presentados.	Porcentaje de informes de avance del Plan de Desarrollo Municipal presentados.	(Informes de avance del Plan de Desarrollo Municipal presentados / Informes de avance del Plan de Desarrollo Municipal programados) *100	Trimestral, Gestión	Registros Administrativos de Actas de sesión de COPLADEMUN e Informe de avance.	El entorno económico permite contar con recursos para el desarrollo de las acciones y obras encaminadas a la atención de la ciudadanía
ACTIVIDADES					
1.1. Alineación del presupuesto con base en resultados en cumplimiento a lo establecido al Manual de Planeación, Programación y Presupuestación vigente.	Porcentaje de alineación de formatos de PbrM en cumplimiento al Manual de Planeación, Programación y presupuestación.	(Formatos PbrM requisitados en alineación al Manual de Planeación, programación y Presupuestación vigente/Total de formatos PbrM manejados por el ayuntamiento) *100	Trimestral, Gestión	Expedientes de Formatos PbrM del ayuntamiento	Las autoridades de otros órdenes de gobierno unifican los formatos de establecimiento y alineación del PbrM.
2.1. Asesoría otorgada en materia de indicadores.	Porcentaje de asesorías en materia de indicadores de desempeño.	(Asesorías en materia de indicadores/Total de asesorías brindadas en materia del SEDM) *100	Trimestral, Gestión	Registros Administrativos	Las dependencias solicitan asesorías en materia de indicadores.
2.2. Asesoría otorgada en materia de evaluación.	Porcentaje de asesorías en materia de evaluaciones.	(Asesorías en materia de evaluaciones/Total de asesorías brindadas en materia del SEDM) *100	Trimestral, Gestión	Registros Administrativos	Las dependencias solicitan asesorías en materia de evaluaciones.
3.1. Evaluaciones señaladas en el Programa Anual de Evaluación.	Porcentaje de cumplimiento de las evaluaciones señaladas en el PAE.	(Total de evaluaciones realizadas señaladas en el PAE/Total de evaluaciones señaladas en el PAE) *100	Trimestral, Gestión	Registros Administrativos	Los sujetos evaluados señalados en el PAE dan cumplimiento en la realización de las evaluaciones atendiendo lo señalado en el Marco normativo.
4.1. Cumplimiento de Acuerdos del COPLADEMUN.	Promedio de acuerdos cumplidos en sesiones del COPLADEMUN.	(Acuerdos del COPLADEMUN cumplidos/ Total de sesiones del COPLADEMUN realizadas)	Trimestral, Gestión	Actas de sesión del COPLADEMUN	Los integrantes del COPLADEMUN asisten a y participan en las sesiones y actividades de planeación, seguimiento y evaluación del Plan de Desarrollo Municipal.

Ejercicio Fiscal : 2023

No.: 3034

ENTE PUBLICO: POLOTITLÁN

MATRIZ DE INDICADORES PARA RESULTADOS, POR PROGRAMA PRESUPUESTARIO Y DEPENDENCIA GENERAL

PBRM-01e

OBJETIVO O RESUMEN NARRATIVO	INDICADORES		MEDIOS DE VERIFICACION	SUPUESTOS
	NOMBRE	FORMULA		

ELABORO

[Signature]

LIC. DOLORES LEON CRUZ
TITULAR DE LA UIPE



REVISO

[Signature]


LIC. MARIA DEL BUEN CONSEJO LAURA AVALOS AGUILAR
DIRECTORA DEL SISTEMA DIF



AUTORIZO

[Signature]

LIC. DOLORES LEON CRUZ
RESPONSABLE DE LA UNIDAD DE PLANEACIÓN (UIPPE)





Presupuesto Basado en Resultados Municipal

Ejercicio Fiscal : 2023

ENTE PUBLICO: POLOTITLÁN		No.: 3034
PbrM-01e	MATRIZ DE INDICADORES PARA RESULTADOS, POR PROGRAMA PRESUPUESTARIO Y DEPENDENCIA GENERAL	

PROGRAMA PRESUPUESTARIO : Prevención médica para la comunidad

OBJETIVO DEL PROGRAMA PRESUPUESTARIO : Incluye acciones de promoción, prevención y fomento de la salud pública para contribuir a la disminución de enfermedades y mantener un buen estado de salud de la población municipal.

DEPENDENCIA GENERAL : E00 AREA DE OPERACION

PILAR TEMÁTICO O EJE TRANSVERSAL : PILAR 1 SOCIAL: MUNICIPIO SOCIALMENTE RESPONSABLE, SOLIDARIO E INCLUYENTE

TEMA DE DESARROLLO : Salud y bienestar incluyente

FIN	INDICADORES			MEDIOS DE VERIFICACION	SUPUESTOS
	OBJETIVO O RESUMEN NARRATIVO	NOMBRE	FORMULA		
	Contribuir a mejorar la calidad de vida de la población municipal mediante el otorgamiento de programas de medicina preventiva.	Tasa de variación de programas o proyectos orientados al fomento de la salud y la prevención de enfermedades	(Programas o proyectos de promoción de la salud y prevención de enfermedades ejecutados en el año actual/Programas o proyectos de promoción de la salud y prevención de enfermedades y ejecutados en el año anterior)-1) *100.	Anual, Estratégico	Programa Operativo Anual, Registros administrativos, Presupuesto de egresos
	La población municipal está informada contra enfermedades de primer nivel de atención al aprovechar los medios que facilitan un mayor control y mejoran la salud.	Porcentaje de población atendida con servicios de medicina preventiva.	(Población atendida con servicios de medicina preventiva/Población programada con servicios de medicina preventiva) *100	Anual, Estratégico	Bitácora de asistencia de las personas que recibieron la información sobre las enfermedades de primer nivel.
COMPONENTES					
	1. Campañas de promoción de la salud y prevención de enfermedades realizadas por las instituciones competentes.	Porcentaje de campañas de promoción de la salud y prevención de enfermedades realizadas.	(Campañas de promoción de la salud y prevención de enfermedades realizadas/Campañas de promoción de la salud y prevención de enfermedades programadas) *100	Anual, Estratégico	Registros administrativos.
	2. Programas y/o proyectos de medicina preventiva difundidos en el territorio municipal.	Porcentaje de programas de prevención de la salud difundidos.	(Programas de prevención de la salud difundidos/Programas de prevención de la salud programados a difundir) *100	Semestral, Gestión	Registros administrativos La ciudadanía se informa participa de la difusión de los programas.

Presupuesto Basado en Resultados Municipical

Ejercicio Fiscal : 2023

ENTE PUBLICO: POLOTITLÁN No.: 3034

MATRIZ DE INDICADORES PARA RESULTADOS, POR PROGRAMA PRESUPUESTARIO Y DEPENDENCIA GENERAL

OBJETIVO O RESUMEN NARRATIVO	INDICADORES		FRECUCENCIA Y TIPO	MEDIOS DE VERIFICACION	SUPUESTOS
	NOMBRE	FORMULA			
ACTIVIDADES					
1.1. Realización de pláticas de promoción de la salud y de prevención de enfermedades en el territorio municipal.	Porcentaje de pláticas de promoción de la salud realizadas en el territorio municipal.	(Pláticas de promoción de la salud y de Prevención de enfermedades realizadas/Pláticas de promoción de la salud y Prevención de enfermedades programadas) *100	Trimestral, Gestión	Registros administrativos. Programa Operativo Anual.	La ciudadanía asiste a las pláticas de promoción.
1.2. Aplicación de dosis de biológico en módulos de vacunación.	Porcentaje de dosis de biológicos aplicados en los módulos de vacunación.	(Dosis de biológicos aplicado/Dosis de biológicos programados para aplicar) *100	Trimestral, Gestión	Registros administrativos Programa Operativo Anual.	La población acude a las clínicas de salud a la aplicación de biológicos.
2.1. Distribución de ilustrativos para la promoción de la salud y prevención de enfermedades en lugares con afluencia de personas.	Porcentaje de ilustrativos distribuidos para la promoción de la salud y prevención de enfermedades.	(Ilustrativos para la promoción de la salud y prevención de enfermedades distribuidos/Ilustrativos para la promoción de la salud y prevención de enfermedades programados a distribuir) *100	Trimestral, Gestión	Registros administrativos.	La ciudadanía recibe los ilustrativos y se informa sobre los programas de salud y prevención de enfermedades.

ELABORO



LIC. MARIA FERNANDA ALONSO ONTIVEROS
PSICOLOGA



REVISO



LIC. MARIA DEL BUEN CONSEJO LAURA AVALOS AGUILAR
DIRECTORA DEL SISTEMA DIF



AUTORIZO



LIC. DOJORES LEON CRUZ
RESPONSABLE DE LA UNIDAD DE PLANEACION (UIPEE)





Presupuesto Basado en Resultados Municipal

Ejercicio Fiscal : 2023

ENTE PUBLICO: POLOTITLAN		No.: 3034
PBRM-01e	MATRIZ DE INDICADORES PARA RESULTADOS, POR PROGRAMA PRESUPUESTARIO Y DEPENDENCIA GENERAL	

PROGRAMA PRESUPUESTARIO : Alimentación para la población infantil

OBJETIVO DEL PROGRAMA PRESUPUESTARIO : Engloba las acciones encaminadas a disminuir la desnutrición, el sobrepeso y la obesidad en la población preescolar en zonas indígenas, rurales y urbano marginadas del territorio estatal.

DEPENDENCIA GENERAL :

PILAR TEMÁTICO O EJE TRANSVERSAL : PILAR 1 SOCIAL: MUNICIPIO SOCIALMENTE RESPONSABLE, SOLIDARIO E INCLUYENTE

TEMA DE DESARROLLO : Alimentación y nutrición para las familias

FIN	INDICADORES			MEDIOS DE VERIFICACION	SUPUESTOS
	OBJETIVO O RESUMEN NARRATIVO	NOMBRE	FORMULA		
	Contribuir a mejorar la nutrición de la población infantil identificada con problemas de malnutrición y la que se encuentra en riesgo, a través de operación de programas alimentarios.	Tasa de variación en el número de niños en condiciones de / Niños en condiciones de malnutrición en el año anterior)-1) *100	(Niños en condiciones de malnutrición en el año actual / Niños en condiciones de malnutrición en el año anterior)-1) *100	Anual, Estratégico	Reportes de la talla promedio de la población objetivo N/A
	PROPOSITO				
	La población infantil a nivel preescolar y escolar del municipio es beneficiada con programas alimentarios en las escuelas.	Porcentaje de población infantil beneficiada con programas alimentarios.	(Población infantil beneficiada con programas alimentarios/Total de la población infantil municipal) *100	Anual, Estratégico	Padrón de beneficiarios del programa, del año actual. Área responsable de la información Los padres de familia suministran adecuadamente a sus hijos, los alimentos que les son proporcionados.
	COMPONENTES				
	1. Desayunos escolares entregados a la población infantil del municipio.	Porcentaje de desayunos escolares entregados a la población infantil del municipio.	(Desayunos escolares entregados a la población infantil del municipio/Desayunos escolares programados a entregar) *100	Trimestral, Gestión	Padrón de beneficiarios aceptado, Programa operativo del año actual. Área responsable de la información. Padres de familia solicitan a la autoridad local brindar raciones alimentarias.
	2. Raciones alimentarias entregadas a la población infantil del municipio.	Porcentaje de raciones alimentarias entregadas.	(Raciones alimentarias entregadas/Raciones alimentarias programadas a entregar) *100	Trimestral, Gestión	Padrón de beneficiarios aceptado, Programa operativo del año actual. Solicitudes entregadas. Área responsable de la información. Padres de familia solicitan a la autoridad local brindar raciones alimentarias.
	3. Acciones de orientación y educación alimentaria que mejoran los hábitos de alimentación brindadas.	Porcentaje de acciones de orientación y educación alimentaria realizadas	(Acciones de orientación y educación alimentaria efectuadas / Acciones de orientación y educación alimentaria a efectuar) *100	Trimestral, Gestión	Listas de Asistencia, material fotográfico en materia de acciones de orientación y educación alimentaria Los integrantes de los comités de desayunos escolares, las madres y padres de familia, tutoras y tutores de las personas beneficiadas participan de



Presupuesto Basado en Resultados Municipal

Ejercicio Fiscal : 2023

ENTE PUBLICO: POLOTITLÁN		No.: 3034			
MATRIZ DE INDICADORES PARA RESULTADOS, POR PROGRAMA PRESUPUESTARIO Y DEPENDENCIA GENERAL					
PBRM-01e					
OBJETIVO O RESUMEN NARRATIVO	NOMBRE	INDICADORES		MEDIOS DE VERIFICACION	SUPUESTOS
		FORMULA	FRECUENCIA Y TIPO		
ACTIVIDADES					
1.1. Integración del padrón de escuelas beneficiarias del programa de desayunos escolares.	Porcentaje de escuelas beneficiarias con desayunos escolares.	(Escuelas beneficiarias del municipio con el programa de desayunos escolares / Total de escuelas de educación básica ubicadas en localidades de alta y muy alta marginación del municipio) *100	Semestral, Gestión	Padrón de escuelas beneficiarias conciliado entre el SDIFEM y el SMDIF del ejercicio vigente	manera recurrente en las distintas acciones de orientación y educación alimentaria implementadas por la autoridad municipal
1.2. Supervisión de la entrega de desayunos escolares.	Porcentaje de inspecciones físicas de la entrega de los desayunos escolares.	(Inspecciones físicas de la entrega de los desayunos escolares realizadas/Inspecciones físicas de la entrega de los desayunos escolares programadas) *100	Mensual, Gestión	Reporte de inspección elaborado por el SDIFEM emanado de las visitas de supervisión a los SMDIF	El personal de las escuelas beneficiadas con el programa, colaboran con las actividades de supervisión que les son realizadas.
2.1. Integración del padrón de escuelas beneficiarias del programa de raciones alimentarias.	Porcentaje de escuelas beneficiarias de raciones alimentarias.	(Escuelas beneficiarias del municipio con el programa de raciones alimentarias / Total de escuelas de educación básica ubicadas en localidades de alta y muy alta marginación del municipio) *100	Semestral, Gestión	Padrón de escuelas beneficiarias conciliado entre el SDIFEM y el SMDIF del ejercicio vigente	El DIFEM capacita al personal operativo de los SMDIF, responsable del levantamiento del padrón, en el manejo de la Plataforma y en a técnica de peso y estatura.
2.2. Supervisión de la entrega de raciones alimentarias.	Porcentaje de inspecciones físicas de la entrega de raciones alimentarias.	(Inspecciones físicas de la entrega de raciones alimentarias físicas de la entrega de las raciones alimentarias programadas) *100	Mensual, Gestión	Reporte de inspección elaborado por el SDIFEM emanado de las visitas de supervisión a los SMDIF	El personal de las escuelas beneficiadas con el programa, colaboran con las actividades de supervisión que les son realizadas.
3.1. Divulgación de las acciones de orientación y educación alimentarias.	Porcentaje de difusión de acciones de orientación y educación alimentaria realizadas	(Número de acciones de difusión en materia de orientación y educación alimentaria realizadas / Número de acciones de	Trimestral, Gestión	Convocatorias	La población del municipio es receptiva a los canales de divulgación de acciones de orientación y educación alimentarias

Presupuesto Basado en Resultados Municipal

Ejercicio Fiscal : 2023

ENTE PUBLICO: POLOTTILAN		No.: 3034		
MATRIZ DE INDICADORES PARA RESULTADOS, POR PROGRAMA PRESUPUESTARIO Y DEPENDENCIA GENERAL				
PBRM-01e				
OBJETIVO O RESUMEN NARRATIVO	INDICADORES		MEDIOS DE VERIFICACION	SUPUESTOS
	NOMBRE	FORMULA		
<p>difusión en materia de orientación y educación alimentaria programadas) *100</p>				

ELABORO



LIC. SWAT REBECA GUERRERO GUTIERREZ
PROMOTORA




REVISO




LIC. MARIA DEL BUEN CONSEJO LAURA AVALOS AGUILAR
DIRECTORA DEL SISTEMA DIF



AUTORIZO



LIC. DOLORES LEÓN CRUZ
RESPONSABLE DE LA UNIDAD DE PLANEACIÓN (UIPPE)





Presupuesto Basado en Resultados Municipal

Ejercicio Fiscal : 2023

ENTE PUBLICO: POLOTITLAN		No.: 3034
PBRM-01e	MATRIZ DE INDICADORES PARA RESULTADOS, POR PROGRAMA PRESUPUESTARIO Y DEPENDENCIA GENERAL	

PROGRAMA PRESUPUESTARIO : Alimentación y nutrición familiar

OBJETIVO DEL PROGRAMA PRESUPUESTARIO : Incluye el grupo de proyectos que tienen como propósito procurar elevar el estado nutricional de grupos vulnerables, promover la autosuficiencia alimenticia en zonas y comunidades marginadas, y fomentar hábitos adecuados de consumo.
E00 AREA DE OPERACION

DEPENDENCIA GENERAL : PILAR 1 SOCIAL: MUNICIPIO SOCIALMENTE RESPONSABLE, SOLIDARIO E INCLUYENTE

TEMA DE DESARROLLO : Alimentación y nutrición para las familias

OBJETIVO O RESUMEN NARRATIVO	INDICADORES			MEDIOS DE VERIFICACION	SUPUESTOS
	NOMBRE	FORMULA	FRECUENCIA Y TIPO		
FIN					
Contribuir en la disminución de la vulnerabilidad alimentaria de la población del municipio mediante la entrega de apoyos y orientaciones nutricionales.	Porcentaje de población en condición de vulnerabilidad alimentaria beneficiada con apoyos y orientaciones nutricionales.	(Población en condición de vulnerabilidad alimentaria beneficiada con apoyos y orientaciones nutricionales / Población vulnerable del municipio (carencia alimentaria CONEVAL)) *100	Anual, Estratégico	Padrón de beneficiarios, registros administrativos, Informes de Pobreza del CONEVAL.	Los habitantes del municipio en condición de vulnerabilidad alimentaria solicitan los apoyos en especie como de orientación.
PROPOSITO					
La población del municipio mejora sus condiciones alimentarias a través de apoyos y orientaciones nutricionales.	Tasa de variación de apoyos y paquetes nutricionales entregados a la población con carencia alimentaria.	(Población beneficiada con apoyos y paquetes nutricionales en el año actual / Población beneficiada con apoyos y paquetes nutricionales en el año anterior) -1) *100	Anual, Estratégico	Padrón de beneficiarios	La población en condición de vulnerabilidad alimentaria cubre con los requisitos para acceder al programa.
COMPONENTES					
1. Apoyos nutricionales entregados.	Porcentaje de apoyos alimentarios entregados.	(Número de apoyos alimentarios entregados / Total de apoyos alimentarios programados) *100	Semestral, Gestión	Padrón de beneficiarios de apoyos entregados.	La población en situación de vulnerabilidad muestra interés por ser parte del programa y cumple con los requisitos para ello.
2. Orientaciones nutricionales brindadas.	Porcentaje de orientaciones nutricionales brindadas.	(Número de orientaciones nutricionales brindadas / Total de orientaciones nutricionales programadas) *100	Semestral, Gestión	Registros administrativos de orientaciones, asesorías y/o pláticas nutricionales.	La población con carencia alimentaria acude con la autoridad municipal para solicitar orientación en materia de nutrición.
3. Paquetes de semillas para el establecimiento de huertos	Porcentaje de paquetes de semillas	(Número de paquetes de semillas para el	Trimestral, Gestión	Padrón de beneficiarios de semillas para el	La población con carencia alimentaria cubre con los



Presupuesto Basado en Resultados Municipal

Ejercicio Fiscal : 2023

ENTE PUBLICO: POLOTITLÁN

No.: 3034

MATRIZ DE INDICADORES PARA RESULTADOS, POR PROGRAMA PRESUPUESTARIO Y DEPENDENCIA GENERAL

OBJETIVO O RESUMEN NARRATIVO	INDICADORES		FRECUCENCIA Y TIPO	MEDIOS DE VERIFICACION	SUPUESTOS
	NOMBRE	FORMULA			
entregados	para el establecimiento de huertos entregados.	establecimiento de huertos entregados / Total de paquetes de semillas para el establecimiento de huertos solicitados) *100		establecimiento de huertos familiares.	requisitos para recibir semillas para el establecimiento de huertos familiares.
4. Capacitación hortofrutícola y de proyectos productivos autosustentables realizada.	Porcentaje de capacitaciones hortofrutícola y de proyectos productivos autosustentables realizadas.	(Número de capacitaciones hortofrutícola y de proyectos productivos realizadas / Total de capacitaciones hortofrutícola y de proyectos productivos autosustentables programadas) *100	Trimestral, Gestión	Registros administrativos de capacitaciones hortofrutícola y de proyectos productivos autosustentables.	La población tiene interés en participar en las capacitaciones en materia hortofrutícola
ACTIVIDADES					
1.1. Atención de solicitudes para obtención de apoyos nutricionales.	Porcentaje de solicitudes beneficiadas con la entrega de apoyos nutricionales.	(Número de solicitudes de apoyo nutricional beneficiadas / Total de solicitudes de apoyo nutricional presentadas) *100	Trimestral, Gestión	Registros administrativos de solicitudes de apoyo beneficiadas y recibidas.	La población solicita apoyos nutricionales y cubre con los requisitos.
1.2. Aplicación de estudios socioeconómicos.	Porcentaje de estudios socioeconómicos realizados.	(Número de estudios socioeconómicos realizados / Total de estudios socioeconómicos solicitados) *100	Trimestral, Gestión	Registros administrativos de estudios socioeconómicos realizados y solicitados	La población solicita se le realice su estudio socioeconómico para ser beneficiario de los apoyos.
1.3 Supervisión de aprovechamiento de los apoyos nutricionales.	Porcentaje de supervisiones para el aprovechamiento de los apoyos nutricionales realizadas.	(Número de supervisiones para el aprovechamiento de los apoyos nutricionales realizadas / Total de supervisiones para el aprovechamiento de los apoyos programadas) *100	Trimestral, Gestión	Registros administrativos de supervisiones para el aprovechamiento de los apoyos nutricionales realizadas.	La población acepta las supervisiones para verificar el aprovechamiento.
2.1. Impartir pláticas de fomento hábitos adecuados y aprovechamiento de apoyos nutricionales.	Porcentaje de pláticas de fomento hábitos adecuados y aprovechamiento de apoyos nutricionales realizadas.	(Número de pláticas de fomento hábitos adecuados y aprovechamiento de apoyos nutricionales realizadas / Total de pláticas de fomento hábitos adecuados y aprovechamiento de apoyos nutricionales programadas) *100	Trimestral, Gestión	Registros administrativos de pláticas de fomento hábitos adecuados y aprovechamiento de apoyos nutricionales realiza	Las familias asisten a las pláticas realizadas para concientizar el aprovechamiento y fomento de hábitos adecuados.

Presupuesto Basado en Resultados Municipal

Ejercicio Fiscal : 2023

ENTE PUBLICO: POLOTITLAN No.: 3034

PbrM-01e MATRIZ DE INDICADORES PARA RESULTADOS, POR PROGRAMA PRESUPUESTARIO Y DEPENDENCIA GENERAL

OBJETIVO O RESUMEN NARRATIVO	INDICADORES		FRECUCENCIA Y TIPO	MEDIOS DE VERIFICACION	SUPUESTOS
	NOMBRE	FORMULA			
<p>3.1. Atención de solicitudes para obtención de paquetes de semillas para el establecimiento de huertos.</p>	<p>Porcentaje de solicitudes beneficiadas con la entrega de paquetes de semillas para el establecimiento de huertos.</p>	<p>(Número de solicitudes beneficiadas con la entrega de paquetes de semillas para el establecimiento de huertos / Total de solicitudes para la entrega de paquetes de semillas para el establecimiento de huertos Solicitudes presentadas) *100</p>	<p>Trimestral, Gestión</p>	<p>Registros administrativos de solicitudes beneficiadas con la entrega de paquetes de semillas para el establecimiento de huertos.</p>	<p>La población con carencia alimentaria cubre los requisitos señalados en la norma para ser beneficiario de los paquetes de semillas.</p>
<p>4.1. Atención de solicitudes para la capacitación hortofrutícola y de proyectos productivos autosustentables.</p>	<p>Porcentaje de atención de solicitudes en materia de capacitación hortofrutícola y proyectos productivos autosustentables.</p>	<p>(Número de solicitudes de capacitación hortofrutícola y de proyectos productivos autosustentables / Total de Solicitudes de capacitación hortofrutícola y proyectos productivos autosustentables presentadas) *100</p>	<p>Trimestral, Gestión</p>	<p>Registros Administrativos de solicitudes de capacitación hortofrutícola y de proyectos productivos autosustentables atendidas</p>	<p>La población asiste en tiempo y forma a las capacitaciones hortofrutícola y de proyectos productivos autosustentables</p>

ELABORO


C. JOSE BLANCO SANTIAGO
 PROMOTOR



REVISO

LIC. MARIA DEL BUEN CONSEJO LAURA AVALOS AGUILAR
 DIRECTORA DEL SISTEMA DIF



AUTORIZO

LIC. DOLORES LEÓN CRUZ
 RESPONSABLE DE LA UNIDAD DE PLANEACIÓN (UIPPE)





Presupuesto Basado en Resultados Municipal

Ejercicio Fiscal : 2023

ENTE PUBLICO: POLOTITLAN		No.: 3034
PBRM-01e	MATRIZ DE INDICADORES PARA RESULTADOS, POR PROGRAMA PRESUPUESTARIO Y DEPENDENCIA GENERAL	

PROGRAMA PRESUPUESTARIO : Protección a la población infantil y adolescente

OBJETIVO DEL PROGRAMA PRESUPUESTARIO : Agrupa los proyectos que llevan a cabo los gobiernos municipales para garantizar el respeto a los derechos de los infantes y adolescentes, incluyendo aquellos que se encuentran en condiciones de marginación no acompañada, con acciones que mejoren su bienestar y desarrollo.

DEPENDENCIA GENERAL : E00 AREA DE OPERACION

PILAR TEMATICO O EJE TRANSVERSAL : PILAR 1 SOCIAL: MUNICIPIO SOCIALMENTE RESPONSABLE, SOLIDARIO E INCLUYENTE

TEMA DE DESARROLLO : Desarrollo humano incluyente, sin discriminación y libre de violencia

OBJETIVO O RESUMEN NARRATIVO	INDICADORES		MEDIOS DE VERIFICACION	SUPUESTOS
	NOMBRE	FORMULA		
FTN				
Contribuir en el desarrollo de una vida digna para los infantes mediante la aplicación de programas que favorezcan la protección de sus derechos.	Tasa de variación de programas y acciones encaminadas a la protección de los infantes.	((Programas y acciones de protección a los infantes del año actual/Total programas y acciones de protección a los infantes del año anterior)-1) *100	Anual, Estratégico	Registros Administrativos de programas y acciones encaminadas a la protección de los infantes. La política nacional de atención y protección de la población infantil y adolescente se mantiene vigente.
PROPOSITO				
La población infantil del municipio tiene acceso a programas que favorecen la protección de sus derechos.	Tasa de variación de infantes atendidos con programas que favorecen la protección de sus derechos.	((Infantes atendidos en el año actual con programas que favorecen la protección de sus derechos /Infantes atendidos en el año anterior con programas que favorecen la protección de sus derechos) -1) *100	Anual, Estratégico	Registros Administrativos de infantes atendidos con programas que favorecen la protección de sus derechos. La población infantil cumple con los requisitos para ser beneficiada a través de las acciones de bienestar.
COMPONENTES				
1. Infantes en situación de vulnerabilidad de sus derechos detectados.	Porcentaje de infantes en situación de vulnerabilidad de sus derechos detectados.	(Número de infantes detectados en situación de vulnerabilidad / Total de infantes previstos a ser detectados en situación de vulnerabilidad) *100	Semestral, Gestión	Existe la presencia y apoyo de la ciudadanía por brindar apoyo a los menores en situación de vulnerabilidad de derechos.
2. Servicios asistenciales para la población infantil y adolescente.	Porcentaje de servicios asistenciales otorgados a la población infantil y adolescente.	(Número de servicios asistenciales otorgados a la población infantil y adolescente /Total de servicios asistenciales a la población infantil y adolescente programados) *100	Trimestral, Gestión	Registros administrativos de la población infantil y adolescente atendida con servicios asistenciales. Los infantes y adolescentes asisten a las instancias correspondientes para recibir apoyos asistenciales.




Sistema de Coordinación Hacendaria del Estado de México con sus Municipios
Manual para la Planeación, Programación y Presupuesto de Egresos Municipal 2023
Presupuesto Basado en Resultados Municipal


Ejercicio Fiscal : 2023

ENTE PUBLICO: POLOTITLAN No.: 3034
PBRM-01e MATRIZ DE INDICADORES PARA RESULTADOS, POR PROGRAMA PRESUPUESTARIO Y DEPENDENCIA GENERAL

OBJETIVO O RESUMEN NARRATIVO	INDICADORES		MEDIOS DE VERIFICACION	SUPUESTOS
	NOMBRE	FORMULA		
3.2. Celebración de sesiones institucionales del SIMUPINNA	para la difusión de los derechos de la niñez.	de capacitación infantil para la difusión de los derechos de la niñez realizados)	derechos de la niñez.	de la niñez.
Porcentaje de sesiones del SIMUPINNA realizadas. SIMUPINNA programadas) *100	(Sesiones del SIMUPINNA realizadas /Sesiones del SIMUPINNA programadas) *100	Trimestral, Gestión	Actas y evidencia fotográfica de las sesiones del SIMUPINNA	Las autoridades locales participan en el Programa SIMUPINNA e implementan acciones coordinadas para garantizar y procurar los derechos de la población infantil y adolescente.

ELABORO


LIC. MARIA FERNANDA ALONSO ONTIVEROS
 PSICOLOGA



REVISO


LIC. MARIA DEL BUEN CONSEJO LAURA AVALOS AGUILAR
 DIRECTORA DEL SISTEMA DIF



AUTORIZO


LIC. DOLORES LEÓN CRUZ
 RESPONSABLE DE LA UNIDAD DE PLANEACIÓN (UIPPE)





Presupuesto Basado en Resultados Municipal

Ejercicio Fiscal : 2023

ENTE PUBLICO: POLOTITLÁN		No.: 3034	
PBRM-01e	MATRIZ DE INDICADORES PARA RESULTADOS, POR PROGRAMA PRESUPUESTARIO Y DEPENDENCIA GENERAL		

PROGRAMA PRESUPUESTARIO : Atención a personas con discapacidad
OBJETIVO DEL PROGRAMA PRESUPUESTARIO : Integra los proyectos orientados a fortalecer la prevención, rehabilitación e integración social, de las personas con discapacidad, con la participación activa de la población en general, promoviendo el desarrollo de esta población en condiciones de respeto y dignidad.
DEPENDENCIA GENERAL : E00 AREA DE OPERACION
PILAR TEMATICO O EJE TRANSVERSAL : PILAR 1 SOCIAL: MUNICIPIO SOCIALMENTE RESPONSABLE, SOLIDARIO E INCLUYENTE
TEMA DE DESARROLLO : Desarrollo humano incluyente, sin discriminación y libre de violencia

OBJETIVO O RESUMEN NARRATIVO	INDICADORES		MEDIOS DE VERIFICACION	SUPUESTOS
	NOMBRE	FORMULA		
FTN				
Contribuir a cerrar brechas entre diferentes grupos sociales del municipio mediante la instrumentación de programas que favorezcan el desarrollo integral de las personas con discapacidad.	Tasa de variación en el número de personas con discapacidad atendidas.	((Personas con discapacidad actual/Personas con discapacidad atendidas en el año anterior)-1) *100	Anual, Estratégico	Registros administrativos. N/A
PROPOSITO				
Las personas con discapacidad cuentan con programas de asistencia social que favorecen su integración a la sociedad.	Porcentaje de población con discapacidad beneficiada a través de programas de asistencia social.	(Población con discapacidad beneficiada a través de programas de asistencia social/Total de la Población con discapacidad a nivel Municipal) *100	Anual, Estratégico	Registros administrativos. La población local conoce los productos y servicios que apoyan a los grupos vulnerables y acuden a la atención del SMDIF.
COMPONENTES				
1. Rehabilitación Otorgada.	Porcentaje de eficacia en el otorgamiento de terapias de Rehabilitación.	(Personas beneficiadas con terapias de rehabilitación/Total de personas proyectadas a beneficiar con terapias de rehabilitación) *100	Semestral, Gestión	Registros administrativos. La población municipal demanda a la autoridad otorgar terapias de rehabilitación a personas con discapacidad.
2. Insumos asistenciales Gestionados.	Porcentaje de personas beneficiadas por apoyos asistenciales.	(Personas beneficiadas por apoyos asistenciales/Total de personas proyectadas a recibir apoyos asistenciales) *100	Semestral, Gestión	Registros administrativos. La población municipal demanda a la autoridad municipal gestionar insumos asistenciales para la población con discapacidad
3. Orientación para la prevención de la discapacidad otorgada.	Porcentaje de personas asistentes a eventos de fomento a cultura preventiva de la	(Personas asistentes a eventos de fomento a cultura preventiva de la	Semestral, Gestión	Registros administrativos. La población municipal demanda a la autoridad municipal contar con un



Presupuesto Basado en Resultados Municipal

Ejercicio Fiscal : 2023

ENTE PUBLICO: POLOTITLÁN		No.: 3034	
PBRM-01e		MATRIZ DE INDICADORES PARA RESULTADOS, POR PROGRAMA PRESUPUESTARIO Y DEPENDENCIA GENERAL	
OBJETIVO O RESUMEN NARRATIVO	INDICADORES		MEDIOS DE VERIFICACION
	NOMBRE	FORMULA	
	FRECUENCIA Y TIPO		SUPUESTOS
		la cultura preventiva de la discapacidad. personas esperadas a eventos de fomento a la cultura preventiva de la discapacidad) *100	programa de prevención de la discapacidad.
ACTIVIDADES			
1.1. Expedición de consulta diagnóstica.	Porcentaje de consultas de carácter diagnóstico otorgadas.	(Consultas médicas de carácter diagnóstico otorgadas/Total de Consultas médicas otorgadas) *100	Registros administrativos. Mensual, Gestión
1.2. Otorgamiento de Terapia de Rehabilitación	Porcentaje de otorgamiento de terapias de rehabilitación.	(Terapias de rehabilitación otorgadas/Terapia de rehabilitación programadas) *100	Registros administrativos. Mensual, Gestión
2.1. Otorgamiento de apoyos funcionales para atención de la población con discapacidad.	Porcentaje de apoyos funcionales otorgados a la población con discapacidad.	(Total de apoyos funcionales otorgados a la población con discapacidad/Total de apoyos funcionales gestionados) *100	Registros administrativos. Mensual, Gestión
2.2. Gestión de empleo a personas con discapacidad.	Porcentaje de personas con discapacidad a las que se les gestionó un empleo.	(Personas con discapacidad a las que se les gestionó un empleo/Total de personas con discapacidad que solicitan empleo) *100	Registros administrativos. Mensual, Gestión
2.3. Gestión de espacios de educación especial o regular a personas con discapacidad.	Porcentaje de personas con discapacidad incorporadas a educación especial o regular.	(Personas con discapacidad incorporadas a educación especial o regular/Personas con discapacidad que solicitan su incorporación a educación especial o regular) *100	Registros administrativos. Mensual, Gestión
3.1. Impartición de pláticas preventivas de la discapacidad.	Porcentaje de pláticas preventivas de la discapacidad impartidas.	(Pláticas preventivas de la discapacidad impartidas/Pláticas preventivas de la discapacidad programadas) *100	Registros administrativos. Mensual, Gestión
3.2. Distribución de material de orientación sobre la cultura preventiva de la discapacidad.	Porcentaje de material a la cultura preventiva de la discapacidad.	(Material de orientación entregado /Material de orientación programado) *100	Registros administrativos. Mensual, Gestión



Presupuesto Basado en Resultados Municipal

Ejercicio Fiscal : 2023

No. : 3034

ENTE PUBLICO: POLOTITLÁN

MATRIZ DE INDICADORES PARA RESULTADOS, POR PROGRAMA PRESUPUESTARIO Y DEPENDENCIA GENERAL

PBRM-01e	OBJETIVO O RESUMEN NARRATIVO	INDICADORES			MEDIOS DE VERIFICACION	SUPUESTOS
		NOMBRE	FORMULA	FRECUENCIA Y TIPO		
						discapacidad.

ELABORO

LIC. MABELA JONICE DEL PILAR GARCIA OLMOS
COORDINADORA DE UBRIS

REVISO

LIC. MARIA DEL BUEN CONSEJO LAURA AVALOS AGUILAR
DIRECTORA DEL SISTEMA DIF

AUTORIZO

LIC. DOLORES LEÓN CRUZ
RESPONSABLE DE LA UNIDAD DE PLANEACIÓN (UIPPE)



Presupuesto Basado en Resultados Municipal

Ejercicio Fiscal : 2023

ENTE PUBLICO: POLOTITLAN		No. : 3034	
PBRM-01e	MATRIZ DE INDICADORES PARA RESULTADOS, POR PROGRAMA PRESUPUESTARIO Y DEPENDENCIA GENERAL		

PROGRAMA PRESUPUESTARIO : Apoyo a los adultos mayores

OBJETIVO DEL PROGRAMA PRESUPUESTARIO : Incluye acciones oportunas y de calidad en materia de nutrición, educación, cultura, recreación, atención psicológica y jurídica, para que los adultos mayores disfruten de un envejecimiento activo, digno y con autosuficiencia.

DEPENDENCIA GENERAL : F00 AREA DE GESTION SOCIAL

PILAR TEMATICO O EJE TRANSVERSAL : PILAR 1 SOCIAL: MUNICIPIO SOCIALMENTE RESPONSABLE, SOLIDARIO E INCLUYENTE

TEMA DE DESARROLLO : Desarrollo humano incluyente, sin discriminación y libre de violencia

OBJETIVO O RESUMEN NARRATIVO	INDICADORES		MEDIOS DE VERIFICACION	SUPUESTOS
	NOMBRE	FORMULA		
FIN				
Contribuir a elevar la calidad de vida a los adultos mayores a través de programas de apoyo.	Tasa de variación en el número de programas de apoyo a los adultos mayores gestionados.	((Programas de apoyo a los adultos mayores gestionados en el año actual/Programas de apoyo a los adultos mayores gestionados en el año anterior)-1) *100	Anual, Registros administrativos. Estratégico	N/A
PROPOSITO				
Los adultos mayores disminuyen su vulnerabilidad con servicios y apoyos institucionales.	Tasa de variación en el número de adultos mayores beneficiados.	((Número de adultos mayores beneficiados en el año actual/Número de adultos mayores beneficiados en el año anterior)-1) *100	Anual, Estratégico	Los adultos mayores reciben los servicios y apoyos institucionales que elevan su calidad de vida.
COMPONENTES				
1. Apoyos para adultos mayores entregados.	Porcentaje de apoyos entregados a adultos mayores.	(Apoyos para adultos mayores entregados/Apoyos para adultos mayores solicitados) *100	Trimestral, Gestión	Los adultos mayores solicitan y asisten a recibir sus apoyos.
2. Servicios integrales para adultos mayores otorgados.	Porcentaje de servicios integrales otorgados a adultos mayores.	(Servicios integrales a adultos mayores otorgados/Servicios integrales a adultos mayores programados) *100	Trimestral, Gestión	Los adultos mayores asisten y muestran interés por las acciones encaminadas a mejorar sus condiciones de vida.
ACTIVIDADES				
1.1. Gestión de apoyos a adultos mayores.	Porcentaje de apoyos para adultos mayores obtenidos derivado de la gestión realizada.	(Número de apoyos obtenidos para los adultos mayores/Número de apoyos gestionados) *100	Trimestral, Gestión	Los sectores social y privado brindan apoyos para beneficio de los adultos mayores.
2.1. Impartición de	Porcentaje de	(Número de actividades a	Trimestral,	Los adultos mayores



Presupuesto Basado en Resultados Municipal

Ejercicio Fiscal : 2023



ENTE PUBLICO: POLOTITLÁN No.: 3034

MATRIZ DE INDICADORES PARA RESULTADOS, POR PROGRAMA PRESUPUESTARIO Y DEPENDENCIA GENERAL

OBJETIVO O RESUMEN NARRATIVO	NOMBRE	INDICADORES		FRECUENCIA Y TIPO	MEDIOS DE VERIFICACION	SUPUESTOS
		FORMULA				
actividades educativas, sociales, deportivas, y manuales a adultos mayores	actividades impartidas a adultos mayores.	adultos mayores impartidas/Total de actividades para adultos mayores programadas) *100	Gestión		administrativos, evidencia fotográfica y listas de asistencia a las actividades	muestran interés por participar en las actividades que les permiten elevar su calidad de vida y fomenta la integración social y el auto empleo

ELABORO

C. VERONICA REZA JUAREZ
PROMOTORA

REVISO

LTC. MARIA DEL BUEN CONSEJO LAURA AVALOS AGUILAR
DIRECTORA DEL SISTEMA DIF




AUTORITO

LTC. POLORES LEÓN CRUZ
RESPONSABLE DE LA UNIDAD DE PLANEACIÓN (UIPPE)






Presupuesto Basado en Resultados Municipal

Ejercicio Fiscal : 2023

ENTE PUBLICO: POLOTITLÁN		No. : 3034
PBRM-01e	MATRIZ DE INDICADORES PARA RESULTADOS, POR PROGRAMA PRESUPUESTARIO Y DEPENDENCIA GENERAL	

PROGRAMA PRESUPUESTARIO : Desarrollo integral de la familia

OBJETIVO DEL PROGRAMA PRESUPUESTARIO : Engloba los proyectos orientados a fomentar la integración familiar, el respeto y el impulso de valores que permitan a cada individuo un desarrollo armónico, sano, pleno que asista al mejoramiento en las condiciones de vida y empoderando el respeto a los derechos de la niñez, adolescentes, mujeres, discapacitados y adultos mayores.

DEPENDENCIA GENERAL : E00 AREA DE OPERACION

PILAR TEMATICO O EJE TRANSVERSAL : PILAR 1 SOCIAL: MUNICIPIO SOCIALMENTE RESPONSABLE, SOLIDARIO E INCLUYENTE

TEMA DE DESARROLLO : Desarrollo humano incluyente, sin discriminación y libre de violencia

FIN	INDICADORES		MEDIOS DE VERIFICACION	SUPUESTOS	
	OBJETIVO O RESUMEN NARRATIVO	NOMBRE			FORMULA
	Contribuir a incrementar la cobertura de familias vulnerables y/o sujetas a asistencia social municipal a través de programas de integración familiar.	Tasa de variación en el número de familias vulnerables atendidas con programas de asistencia social.	(Familias vulnerables atendidas a través de programas de asistencia social en el año actual / Familias vulnerables atendidas a través de programas de asistencia social el año anterior) *100	Anual, Estratégico	Registros administrativos de familias vulnerables atendidas con programas de asistencia social. documentación.
	PROPOSITO La población municipal en condiciones de vulnerabilidad cuenta con la atención necesaria para aprender a manejar situaciones adversas y de riesgo psicosocial en sus familias.	Porcentaje de población beneficiada con programas de atención a la familia.	(Población total beneficiada con programas de atención a la familia en el año actual / Total de la población objetivo del programa) *100	Anual, Estratégico	Padrones de beneficiarios con programas de atención de los programas orientados a las familias vulnerables. La población municipal tiene interés en ser parte de los programas orientados a las familias vulnerables.
	COMPONENTES 1. Pláticas y talleres en materia de asistencia social realizadas. 2. Apoyos asistenciales otorgados.	Porcentaje de pláticas y/o talleres dirigidos a familias vulnerables realizados. Porcentaje de apoyos asistenciales otorgados a familias vulnerables.	(Número de pláticas y/o talleres dirigidos a familias vulnerables realizados / Total de pláticas y/o talleres dirigidos a familias vulnerables programados) *100 (Número de apoyos para familias vulnerables entregados / Total de apoyos para familias vulnerables solicitados) *100	Trimestral, Gestión	Registros administrativos de los talleres y pláticas realizados. Las familias asisten a las pláticas y talleres que para mejorar la calidad de vida de sus integrantes y establecer proyectos de vida más eficaces. Las familias vulnerables acuden a solicitar apoyos asistenciales.



Presupuesto Basado en Resultados Municipal

Ejercicio Fiscal : 2023

ENTE PUBLICO: POLOTITLAN		No.: 3034			
MATRIZ DE INDICADORES PARA RESULTADOS, POR PROGRAMA PRESUPUESTARIO Y DEPENDENCIA GENERAL					
OBJETIVO O RESUMEN NARRATIVO	NOMBRE	INDICADORES		MEDIOS DE VERIFICACION	SUPUESTOS
		FORMULA	FRECUENCIA Y TIPO		
3. Acciones para la restitución de derechos a víctimas de violencia y abuso realizadas.	Porcentaje de acciones para la restitución de derechos a víctimas de maltrato y abuso.	(Número de acciones realizadas para la restitución de derechos a víctimas de violencia y/o maltrato / Total de acciones programadas para la restitución de derechos a víctimas de violencia y/o maltrato) *100	Trimestral, Gestión	Registros administrativos de las atenciones a víctimas por maltrato y abuso brindados.	La población vulnerable acude a denunciar casos de violencia y/o abuso.
4. Servicios jurídicos a la población vulnerable otorgados.	Porcentaje de servicios jurídicos a familias en situación de vulnerabilidad otorgados.	(Número de servicios jurídicos a familias en situación de vulnerabilidad brindados / Total de servicios jurídicos a familias en situación de vulnerabilidad programados) *100	Trimestral, Gestión	Registros administrativos de servicios jurídicos a familias en situación de vulnerabilidad brindados.	Las familias en condiciones de vulnerabilidad asisten a solicitar asesoría jurídica.
5. Servicios psicológicos a la población vulnerable otorgados.	Porcentaje de servicios psicológicos a familias en situación de vulnerabilidad otorgados.	(Número de servicios psicológicos a familias en situación de vulnerabilidad brindados / Total de servicios psicológicos a familias en situación de vulnerabilidad programados) *100	Trimestral, Gestión	Registros administrativos de servicios psicológicos a familias en situación de vulnerabilidad brindados.	Las familias en condiciones de vulnerabilidad muestran interés por recibir los servicios psicológicos.
ACTIVIDADES					
1.1. Participación de familias en prácticas y talleres	Promedio de participantes en talleres y/o pláticas dirigidas a familias vulnerables.	(Número de personas que asisten a los talleres y pláticas / Total de pláticas y talleres realizados)	Trimestral, Gestión	Listas de asistencias a los diferentes talleres y pláticas.	Las integrantes de las familias vulnerables asisten a los talleres y pláticas realizadas en su beneficio.
1.2. Impartición de asesorías jurídicas.	Porcentaje de asesorías jurídicas otorgadas.	(Número de asesorías jurídicas otorgadas / Total programadas) *100	Trimestral, Gestión	Registros administrativos de asesorías jurídicas otorgadas.	La población demanda al SMDIF brindar asesoría jurídica a través de especialistas
1.3. Patrocinios jurídicos a la población.	Porcentaje de patrocinios jurídicos otorgados.	(Número de patrocinios jurídicos realizados / Total programados) *100	Trimestral, Gestión	Registros administrativos de Patrocinios jurídicos otorgados.	SMDIF patrocina el SMDIF patrocinio jurídico.
2.1. Atención a solicitudes de	Porcentaje de	(Número de solicitudes de	Trimestral,	Registros administrativos	Las familias vulnerables



Presupuesto Basado en Resultados Municipal

Ejercicio Fiscal : 2023

ENTE PUBLICO: POLOTITLAN		No.: 3034	
PBRM-01e	MATRIZ DE INDICADORES PARA RESULTADOS, POR PROGRAMA PRESUPUESTARIO Y DEPENDENCIA GENERAL		

OBJETIVO O RESUMEN NARRATIVO	INDICADORES		FRECUENCIA Y TIPO	MEDIOS DE VERIFICACION	SUPUESTOS
	NOMBRE	FORMULA			
apoyos asistenciales.	solicitudes beneficiadas con apoyos asistenciales.	apoyos asistenciales beneficiadas / Total de solicitudes de apoyos asistenciales recibidas) *100	Gestión	de las solicitudes presentadas por las familias	solicitan ser beneficiadas con apoyos asistenciales y cubren con los requisitos.
3.1. Recepción de denuncias por violencia y/o abuso recibidas	Porcentaje de denuncias por violencia y/o abuso atendidas.	(Número de denuncias por violencia y/o abuso confirmadas / Total de denuncias por maltrato y/o abuso recibidas) *100	Trimestral, Gestión	Registros administrativos de las denuncias recibidas por violencia y/o abuso.	La población denuncia los casos de violencia y/o abuso para que se les otorgue atención integral.
3.2. Visitas domiciliarias para constatar condiciones de vida de las víctimas confirmadas.	Porcentaje de visitas domiciliarias para constatar condiciones de vida de las víctimas confirmadas.	(Número de visitas domiciliarias realizadas para constatar condiciones de vida de las víctimas confirmadas / Total de visitas domiciliarias para constatar condiciones de vida de las víctimas confirmadas) *100	Trimestral, Gestión	Registros administrativos de las visitas domiciliarias realizadas.	La población solicita la visita domiciliaria para constatar las condiciones en las que viven las víctimas de violencia.
3.3. Consultas de seguimiento multidisciplinario a víctimas de maltrato y abuso.	Porcentaje de consultas de seguimiento otorgadas a víctimas de maltrato y abuso.	(Consultas de seguimiento a denuncias confirmadas de violencia y/o abuso otorgadas / Consultas de seguimiento a denuncias confirmadas de violencia y/o abuso programadas) *100	Trimestral, Gestión	Registros administrativos de las consultas de seguimiento otorgadas.	Las víctimas de violencia solicitan atención integral para mejorar su calidad de vida.
4.1. Impartición de asesorías jurídicas.	Porcentaje de asesorías jurídicas otorgadas.	(Número de asesorías jurídicas otorgadas / Total asesorías jurídicas programadas) *100	Trimestral, Gestión	Registros administrativos de asesorías jurídicas otorgadas.	La población demanda al SMDIF brindar asesoría jurídica a través de especialistas
5.1. Impartición de consultas de apoyo psicológico.	Porcentaje de consultas de apoyo psicológico otorgadas.	(Número de consultas de apoyo psicológico otorgadas / Total consultas de apoyo psicológico programadas) *100	Trimestral, Gestión	Registros administrativos de consultas de apoyo psicológico otorgadas.	La población demanda al SMDIF brindar atención psicológica a través de especialistas

Ejercicio Fiscal : 2023

ENTE PUBLICO: POLOTITLÁN No.: 3034
MATRIZ DE INDICADORES PARA RESULTADOS, POR PROGRAMA PRESUPUESTARIO Y DEPENDENCIA GENERAL

OBJETIVO O RESUMEN NARRATIVO	INDICADORES		MEDIOS DE VERIFICACION	SUPUESTOS
	NOMBRE	FORMULA		

ELABORO
Amberlyte
L.I.C. JOANA YAIRET TREJO CUEVAS
PROCURADORA


REVISO
[Signature]
L.I.C. MARIA DEL BUEN CONSEJO LAURA AVALOS AGUILAR
DIRECTORA DEL SISTEMA DIF


AUTORIZO
[Signature]
L.I.C. DOMINGOS LEÓN CRUZ
RESPONSABLE DE LA UNIDAD DE PLANEACIÓN (UIPEE)




Presupuesto Basado en Resultados Municipal

Ejercicio Fiscal : 2023

ENTE PUBLICO: POLOTITLAN		No. : 3034
Pbrm-01e	MATRIZ DE INDICADORES PARA RESULTADOS, POR PROGRAMA PRESUPUESTARIO Y DEPENDENCIA GENERAL	

PROGRAMA PRESUPUESTARIO : Igualdad de trato y oportunidades para la mujer y el hombre

OBJETIVO DEL PROGRAMA PRESUPUESTARIO : Engloba los proyectos para promover en todos los ámbitos sociales la igualdad sustantiva desde una perspectiva de género como una condición necesaria para el desarrollo integral de la sociedad, en igualdad de condiciones, oportunidades, derechos y obligaciones.

DEPENDENCIA GENERAL : E00 AREA DE OPERACION

PILAR TEMATICO O EJE TRANSVERSAL : EJE TRANSVERSAL 1: IGUALDAD DE GÉNERO

TEMA DE DESARROLLO : Cultura de igualdad y prevención de la violencia contra las mujeres

FIN	INDICADORES		MEDIOS DE VERIFICACION	SUPUESTOS	
	OBJETIVO O RESUMEN NARRATIVO	NOMBRE			FORMULA
	Contribuir a la igualdad sustantiva de oportunidades, derechos y obligaciones entre mujeres y hombres mediante actividades de concientización y educación que permitan un desarrollo integral de la sociedad.	Tasa de variación de la participación de mujeres y hombres en las actividades de los programas de igualdad, equidad y prevención de violencia.	((Número de mujeres y hombres que participan en las actividades de igualdad y prevención de la violencia en el año actual / Total de mujeres y hombres que participan en las actividades de igualdad, equidad y prevención de la violencia en el año anterior) *100	Anual,	Registros administrativos de la participación de mujeres y hombres en las actividades de los programas de igualdad, equidad y prevención de violencia. N/A
PROPOSITO	Las mujeres y hombres del municipio cuentan con programas orientados a promover la igualdad y equidad de género, así como la prevención de la violencia.	Porcentaje de mujeres y hombres beneficiados con los programas de igualdad, equidad y prevención de violencia.	(Número de mujeres y hombres beneficiados con programas de fomento a la igualdad, equidad y prevención de la violencia / Total de la población en el municipio) *100	Anual,	Registros administrativos de mujeres y hombres beneficiados con los programas de igualdad, equidad y prevención de violencia. Las mujeres y hombres del municipio asisten y participan en la ejecución de los programas orientados a la igualdad y equidad de género, como a la prevención de la violencia.
COMPONENTES	1. Capacitación de las mujeres y hombres para el trabajo realizada.	Tasa de variación en el número de mujeres y hombres en edad productiva capacitados.	((Número de mujeres y hombres capacitados en el año actual / Número de mujeres y hombres en edad productiva capacitadas en el año anterior) -1) *100	Semestral, Gestión	Registros administrativos de mujeres y hombres en edad productiva capacitados. Las mujeres y hombres asisten en tiempo y forma a las capacitaciones.
	2. Apoyos escolares a hijos de madres y padres trabajadores otorgados.	Porcentaje de mujeres y padres trabajadores beneficiados con apoyos escolares para sus hijos.	(Número de Mujeres y padres trabajadores beneficiados con apoyos escolares para sus hijos / Total de mujeres y padres trabajadores) *100	Semestral, Gestión	Registros administrativos de Mujeres y padres trabajadores beneficiados el apoyo cubren con los



Presupuesto Basado en Resultados Municipal

Ejercicio Fiscal : 2023

ENTE PUBLICO: POLOTITLAN		No. : 3034			
MATRIZ DE INDICADORES PARA RESULTADOS, POR PROGRAMA PRESUPUESTARIO Y DEPENDENCIA GENERAL					
PBRM-01e	OBJETIVO O RESUMEN NARRATIVO	INDICADORES		MEDIOS DE VERIFICACION	SUPUESTOS
		NOMBRE	FORMULA		
		apoyos escolares para hijos / Total de mujeres y padres trabajadores que solicitan apoyo escolar para sus hijos) *100		Semestral, Gestión	con apoyos escolares para sus hijos.
	3. Programa de cultura de igualdad, equidad y prevención de la violencia contra las mujeres y hombres realizado.	Porcentaje de mujeres y hombres beneficiados a través de programas de cultura de igualdad. / Total de Mujeres y hombres del municipio) *100		Semestral, Gestión	Registros administrativos de mujeres y hombres beneficiados a través de programas de cultura de igualdad. de género.
ACTIVIDADES					
	1.1. Impartición de cursos de formación para el trabajo en distintas áreas productivas.	Porcentaje de mujeres y hombres capacitados en áreas productivas.	(Número de mujeres y hombres que recibieron capacitación para el trabajo / Total de mujeres y hombres asistentes a los cursos de capacitación para el trabajo impartidos por el municipio) *100	Trimestral, Gestión	Registros administrativos de mujeres y hombres capacitados en áreas productivas.
	1.2. Consolidación de una bolsa de trabajo que facilite la inserción laboral de mujeres y hombres.	Porcentaje de mujeres y hombres colocados en el mercado laboral mediante la bolsa de trabajo.	(Mujeres y hombres colocados en el mercado laboral mediante la bolsa de trabajo inscritos en la bolsa de trabajo) *100	Trimestral, Gestión	Registros administrativos Mujeres y hombres colocados en el mercado laboral mediante la bolsa de trabajo.
	2.1. Recepción y análisis de solicitudes de apoyos escolares.	Porcentaje de solicitudes de apoyos escolares para hijos de mujeres y hombres atendidas.	(Número de solicitudes de apoyos escolares para hijos de mujeres y hombres trabajados / Total de solicitudes de apoyos escolares para hijos de mujeres y hombres trabajados) *100	Trimestral, Gestión	Registros administrativos de solicitudes de apoyos escolares para hijos de mujeres y hombres trabajados.
	3.1. Realizar reuniones para la promoción de la cultura de igualdad, equidad y prevención de la violencia de género	Porcentaje de eventos realizados en materia de igualdad, equidad y prevención de género	(Eventos/Eventos en materia de género programados) *100	Trimestral, Gestión	Registros administrativos de eventos en materia de igualdad, equidad y prevención de la violencia de género.
	3.2. Impartición de pláticas en temas con perspectiva de	Porcentaje de pláticas con perspectiva de	(Pláticas con perspectiva de género realizadas/Pláticas	Trimestral, Gestión	Registros administrativos de pláticas con perspectiva de género.




Presupuesto Basado en Resultados Municipal

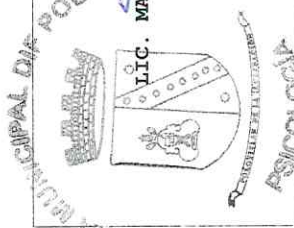
Ejercicio Fiscal : 2023

ENTE PUBLICO: POLOTITLÁN		No.: 3034		
PBRM-01e	MATRIZ DE INDICADORES PARA RESULTADOS, POR PROGRAMA PRESUPUESTARIO Y DEPENDENCIA GENERAL			
OBJETIVO O RESUMEN NARRATIVO	INDICADORES		MEDIOS DE VERIFICACION	SUPUESTOS
	NOMBRE	FORMULA		
género en el territorio municipal.	perspectiva de género realizadas.	programadas) *100	perspectiva de género realizadas.	permitan su desarrollo integral.

ELABORO



LIC. MARIANA GARCÍA BARRÓN
PSICOLOGA




REVISO




LIC. MARIA DEL BUEN CONSEJO LAURA AVALOS AGUILAR
DIRECTORA DEL SISTEMA DIF



AUTORIZO



LIC. DOLORES LEÓN CRUZ
RESPONSABLE DE LA UNIDAD DE PLANEACIÓN (UIPPE)





Presupuesto Basado en Resultados Municipal

Ejercicio Fiscal : 2023

ENTE PUBLICO: POLOTITLAN		No. : 3034
PBRM-01e	MATRIZ DE INDICADORES PARA RESULTADOS, POR PROGRAMA PRESUPUESTARIO Y DEPENDENCIA GENERAL	

PROGRAMA PRESUPUESTARIO : Oportunidades para los jóvenes

OBJETIVO DEL PROGRAMA PRESUPUESTARIO : Contiene acciones que se orientan a brindar más y mejores oportunidades a los jóvenes que les permitan alcanzar su desarrollo físico y mental adecuado, que les permita incorporarse a la sociedad de manera productiva.

DEPENDENCIA GENERAL : E00 AREA DE OPERACION

PILAR TEMATICO O EJE TRANSVERSAL : PILAR 1 SOCIAL: MUNICIPIO SOCIALMENTE RESPONSABLE, SOLIDARIO E INCLUYENTE

TEMA DE DESARROLLO : Desarrollo humano incluyente, sin discriminación y libre de violencia

FIN	OBJETIVO O RESUMEN NARRATIVO	INDICADORES		MEDIOS DE VERIFICACION	SUPUESTOS
		NOMBRE	FORMULA		
	Contribuir al fortalecimiento e impulso del desarrollo integral de la juventud mediante la operación de programas de prevención, orientación educativa y expresión social, participación y salud.	Tasa de variación de la población juvenil atendida a través de programas de asistencia social.	((Población juvenil atendida a través de programas de asistencia social en el año actual/Población Juvenil atendida a través de programas de asistencia social en el año anterior)- 1) *100	Padrones de beneficiarios de la población juvenil atendida a través de programas de asistencia social.	N/A
	Los jóvenes del municipio tienen acceso a los programas de desarrollo y bienestar social que promueven la integración con igualdad y equidad a las condiciones económicas y sociales del municipio.	Porcentaje de la población juvenil que es beneficiada con programas de asistencia.	(Población juvenil beneficiada con programas de asistencia social/Población juvenil del municipio) *100	Padrones de beneficiarios de la población juvenil atendida a través de programas de asistencia social.	La juventud solicita a la autoridad municipal ser beneficiario de los programas de apoyo.
COMPONENTES					
	1. Actividades orientadas a la prevención de adicciones realizadas.	Porcentaje de actividades enfocadas a la prevención de adicciones realizadas.	(Actividades enfocadas a la prevención de adicciones realizadas/Actividades enfocadas a la prevención de adicciones programadas) *100	Padrón de beneficiarios de las de actividades enfocadas a la prevención de adicciones.	La población juvenil asiste a las orientaciones en temas de prevención de adicciones, violencia y salud.
	2. Concursos para estimular la participación social de los jóvenes realizados.	Porcentaje de concursos para los jóvenes realizados.	(Concursos para los jóvenes realizados/Concursos para los jóvenes programados) *100	Convocatorias de concursos para las jóvenes publicadas.	La población juvenil participa en los diferentes concursos sociales.
	3. Apoyos bajo la modalidad de joven emprendedor otorgados.	Porcentaje de apoyos a proyectos de jóvenes emprendedores otorgados.	(Apoyos a proyectos de jóvenes emprendedores otorgados/Apoyos a proyectos	Padrón de beneficiarios de apoyos a proyectos de jóvenes emprendedores.	La población juvenil solicita apoyos para actividades de



Presupuesto Basado en Resultados Municipal

Ejercicio Fiscal : 2023

ENTE PUBLICO: POLOTITLÁN		No. : 3034		Ejercicio Fiscal : 2023	
PbrM-01e		MATRIZ DE INDICADORES PARA RESULTADOS, POR PROGRAMA PRESUPUESTARIO Y DEPENDENCIA GENERAL			
OBJETIVO O RESUMEN NARRATIVO	NOMBRE	INDICADORES		MEDIOS DE VERIFICACION	SUFUESTOS
		FORMULA	FRECUENCIA Y TIPO		
	otorgados.	de jóvenes emprendedores programados) *100			emprendimiento.
4. Espacios para el esparcimiento y deportivos rehabilitados	Porcentaje de espacios para el esparcimiento y deportivos rehabilitados.	(Espacios para el esparcimiento y deportivos rehabilitados / espacios para el esparcimiento y deportivos concertados) *100	Semestral, Gestión	Expedientes Técnicos de espacios para el esparcimiento y deportivos rehabilitados.	La sociedad y población juvenil solicita en tiempo y forma, atendiendo los requisitos para ello, la rehabilitación de los espacios.
ACTIVIDADES					
1.1. Emisión de convocatoria de becas.	Porcentaje de cumplimiento en la emisión de convocatorias para otorgar becas.	(Número de convocatorias para otorgar becas publicadas / Total de convocatorias para otorgar becas programadas) *100	Trimestral, Gestión	Convocatorias publicadas y divulgadas para otorgar becas.	La población juvenil muestra interés por conocer los programas dirigidos a su beneficio.
1.2. Selección de solicitudes de becas.	Porcentaje de solicitudes beneficiadas con becas.	(Número de solicitudes beneficiadas con beca / Total de solicitudes de beca recibidas) *100	Trimestral, Gestión	Padrón de beneficiarios con becas.	La población juvenil cubre con los requisitos para ser beneficiario becas para jóvenes.
1.3. Emisión de los estímulos económicos.	Porcentaje de recursos otorgados mediante estímulos.	(Monto total de recursos otorgados mediante estímulos / Total de recursos programados a otorgar mediante estímulos) *100	Trimestral, Gestión	Padrón de beneficiarios mediante estímulos económicos.	La población juvenil cubre con los requisitos para ser beneficiario de un estímulo económico.
2.1. Desarrollar de actividades de orientación vocacional y proyecto de vida realizadas.	Porcentaje de actividades de orientación vocacional realizadas.	((Actividades de orientación vocacional realizadas/Actividades de orientación vocacional programadas) * 100	Trimestral, Gestión	Padrón de Beneficiarios con orientación vocacional.	La población asiste y participa en las actividades de orientación vocacional.
2.2. Análisis de proyectos participantes en concursos.	Porcentaje de dictaminación de proyectos participantes en concursos.	(Proyectos participantes en concursos dictaminados / Proyectos participantes en concursos recibidos) *100	Trimestral, Gestión	Expedientes integrados de la dictaminación de proyectos.	Las condiciones sociales, climatológicas y económicas estatales, nacional e internacional son favorables para el desarrollo de estos proyectos.
2.3. Emisión de Resultados de jóvenes participantes en concursos beneficiados con estímulos.	Porcentaje de jóvenes participantes en concursos beneficiados con estímulos.	(Jóvenes participantes en concursos que reciben estímulos/Jóvenes participantes en concursos) *100	Trimestral, Gestión	Padrón de beneficiarios con estímulos.	La población juvenil cubre los requisitos para recibir estímulos a jóvenes destacados.



Presupuesto Basado en Resultados Municipal

Ejercicio Fiscal : 2023

ENTE PUBLICO: POXTITLÁN

No. : 3034

PBRM-01e MATRIZ DE INDICADORES PARA RESULTADOS, POR PROGRAMA PRESUPUESTARIO Y DEPENDENCIA GENERAL

OBJETIVO O RESUMEN NARRATIVO	INDICADORES		MEDIOS DE VERIFICACION	SUPUESTOS
	NOMBRE	FORMULA		
3.1. Emisión de Convocatorias bajo la modalidad de joven emprendedor.	Porcentaje de convocatorias emitidas bajo la modalidad de joven emprendedor.	(Número de convocatorias emitidas bajo la modalidad de joven emprendedor / Total de convocatorias bajo la modalidad de joven emprendedor programadas) *100	Trimestral, Gestión	Convocatorias publicadas y divulgadas bajo la modalidad de joven emprendedor. La población juvenil muestra interés por conocer los programas dirigidos a su beneficio.
3.2. Concertación de recursos a otorgar estímulos bajo la modalidad de joven emprendedor.	Porcentaje de estímulos gestionados que fueron entregados bajo la modalidad de joven emprendedor.	(Número de estímulos gestionados que fueron entregados bajo la modalidad de joven emprendedor / Estímulos gestionados) *100	Trimestral, Gestión	Padrón de beneficiarios con estímulos bajo la modalidad de joven emprendedor. La población juvenil cubre los requisitos para recibir estímulos a jóvenes destacados.
3.3. Recepción y dictaminación de proyectos bajo la modalidad de joven emprendedor.	Porcentaje en la dictaminación técnica de proyectos bajo la modalidad de joven emprendedor.	(Proyectos bajo la modalidad de joven emprendedor / Estímulos gestionados) *100	Trimestral, Gestión	Expedientes de proyectos bajo la modalidad de joven emprendedor integrados. Los proyectos presentados por los jóvenes cubren los requisitos para ser dictaminación.
4.1. Elaboración de un programa de concertación y rehabilitación de lugares de esparcimiento y deportivos.	Porcentaje de cumplimiento en la elaboración del Programa de concertación y rehabilitación de lugares de esparcimiento y deportivos.	(Programa de concertación y rehabilitación de lugares de esparcimiento y deportivos programado) *100	Trimestral, Gestión	Registros administrativos del Programa de concertación y rehabilitación de lugares de esparcimiento y deportivos. Los vecinos de diversos sectores del municipio colaboran y proporcionan apoyo para la integración del Programa.
4.2. Elaboración de un programa de actividades para el uso y aprovechamiento de lugares para el esparcimiento y el deporte.	Porcentaje de actividades recreativas y deportivas realizadas.	(Actividades recreativas y deportivas realizadas/Actividades recreativas y deportivas programadas) *100	Trimestral, Gestión	Registros administrativos de actividades recreativas y deportivas realizadas. La población juvenil participa en las de actividades recreativas y deportivas.



Presupuesto Basado en Resultados Municipal


Ejercicio Fiscal : 2023


ENTE PUBLICO: POLOTITLÁN

No. : 3034

MATRIZ DE INDICADORES PARA RESULTADOS, POR PROGRAMA PRESUPUESTARIO Y DEPENDENCIA GENERAL

OBJETIVO O RESUMEN NARRATIVO	NOMBRE	INDICADORES		FRECUENCIA Y TIPO	MEDIOS DE VERIFICACION	SUPUESTOS
		FORMULA				


ELABORO

LIC. MARIANA GARCIA BARRON
PSICOLOGA



REVISO

LIC. MARIA DEL BUEN CONSEJO LAURA AVALOS AGUILAR
DIRECTORA DEL SISTEMA DIF



AUTORIZO

LIC. DOLORES LEON CRUZ
RESPONSABLE DE LA UNIDAD DE PLANEACION (UIPPE)

