


**ESTADO ANALITICO DEL EJERCICIO DEL PRESUPUESTO DE EGRESOS
CLASIFICACION POR OBJETO DEL GASTO (CAPITULO Y CONCEPTO)**

POLOTITLAN 0034

DEL 1 DE ENERO AL 30 DE JUNIO DE 2023

CONCEPTO	EGRESOS					SUB EJERCICIO 6 = (3-4)
	1 APROBADO	2 AMPLIACIONES Y REDUCCIONES	3 = (1+2) MODIFICADO	4 DEVENGADO	5 PAGADO	
SERVICIOS PERSONALES						
REMUNERACIONES AL PERSONAL DE CARÁCTER PERMANENTE	57,972,569.13	-1,047,015.81	56,925,553.32	23,762,337.05	23,762,337.05	33,163,216.27
REMUNERACIONES AL PERSONAL DE CARÁCTER TRANSITORIO	29,251,887.60	-684,045.93	28,567,841.67	14,697,772.84	14,697,772.84	13,870,068.83
REMUNERACIONES ADICIONALES Y ESPECIALES	4,245,195.84	-259,005.42	3,986,190.42	1,886,329.87	1,886,329.87	2,099,860.55
SEGURIDAD SOCIAL	8,994,683.85	131,094.40	9,125,778.25	786,547.67	786,547.67	8,339,230.58
OTRAS PRESTACIONES SOCIALES Y ECONÓMICAS	7,973,118.36	-134,094.40	7,839,023.96	3,827,312.57	3,827,312.57	4,011,711.39
PREVISIONES	7,507,683.48	-100,964.46	7,406,719.02	2,564,374.10	2,564,374.10	4,842,344.92
PAGO DE ESTIMULOS A SERVIDORES PÚBLICOS	0.00	0.00	0.00	0.00	0.00	0.00
MATERIALES Y SUMINISTROS	13,891,666.99	396,553.75	14,288,220.74	2,765,150.47	2,745,718.67	11,523,070.27
MATERIALES DE ADMINISTRACIÓN, EMISIÓN DE DOCUMENTOS Y ARTICULOS OFICIALES	2,322,408.69	184,706.00	2,507,114.69	309,556.55	309,556.55	2,197,558.14
ALIMENTOS Y UTENSILIOS	683,363.00	-10,226.52	673,136.48	111,510.53	111,510.53	561,625.95
MATERIAS PRIMAS Y MATERIALES DE PRODUCCIÓN Y COMERCIALIZACIÓN	87,450.00	0.00	87,450.00	0.00	0.00	87,450.00
MATERIALES Y ARTICULOS DE CONSTRUCCIÓN Y DE REPARACIÓN	420,639.45	284,751.20	705,390.65	422,635.21	422,635.21	282,755.44
PRODUCTOS QUÍMICOS, FARMACÉUTICOS Y DE LABORATORIO	950,378.59	-1,852.15	948,526.44	41,928.50	41,928.50	906,597.94
COMBUSTIBLES, LUBRICANTES Y ADITIVOS	5,616,864.48	12,914.12	5,629,768.60	1,764,196.73	1,764,196.73	3,865,571.87
VESTUARIO, BLANCOS, PRENDAS DE PROTECCIÓN Y ARTICULOS DEPORTIVOS	948,156.00	21,258.30	969,414.30	0.00	0.00	969,414.30
MATERIALES Y SUMINISTROS PARA SEGURIDAD	120,000.00	65,802.00	185,802.00	0.00	0.00	185,802.00
HERRAMIENTAS, REFACCIONES Y ACCESORIOS MENORES	2,742,416.78	-160,799.20	2,581,617.58	115,322.95	95,891.15	2,466,294.63
SERVICIOS GENERALES	27,106,332.56	975,518.06	28,081,850.62	11,713,652.57	10,999,636.99	16,368,198.05
SERVICIOS BÁSICOS	11,889,346.04	1,047,015.81	12,936,361.85	7,478,827.40	7,478,827.40	5,457,534.45
SERVICIOS DE ARRENDAMIENTO	891,060.00	-123,952.00	767,108.00	0.00	0.00	767,108.00
SERVICIOS PROFESIONALES, CIENTÍFICOS, TÉCNICOS Y OTROS SERVICIOS	3,190,525.00	62,700.00	3,253,225.00	553,579.51	600,523.93	2,699,645.49
SERVICIOS FINANCIEROS, BANCARIOS Y COMERCIALES	395,558.56	0.00	395,558.56	132,382.84	132,382.84	263,175.72
SERVICIOS DE INSTALACIÓN, REPARACIÓN, MANTENIMIENTO Y CONSERVACIÓN	3,102,015.07	84,185.12	3,186,200.19	831,692.22	831,692.22	2,354,507.97
SERVICIOS DE COMUNICACIÓN SOCIAL Y PUBLICIDAD	375,899.00	-21,392.92	354,506.08	27,840.00	20,880.00	326,666.08
SERVICIOS DE TRASLADO Y VIÁTICOS	758,456.26	-10,245.75	748,210.51	15,147.61	15,147.61	733,062.90
SERVICIOS OFICIALES	4,525,879.77	-98,509.49	4,427,370.28	1,988,891.50	1,234,891.50	2,438,478.78
OTROS SERVICIOS GENERALES	1,977,592.86	35,717.29	2,013,310.15	685,291.49	685,291.49	1,328,018.66
TRANSFERENCIAS, ASIGNACIONES, SUBSIDIOS Y OTRAS AYUDAS	19,429,792.68	0.00	19,429,792.68	4,663,053.31	4,663,053.31	14,766,739.37
TRANSFERENCIAS INTERNAS Y ASIGNACIONES AL SECTOR PÚBLICO	0.00	0.00	0.00	0.00	0.00	0.00
TRANSFERENCIAS AL RESTO DEL SECTOR PÚBLICO	0.00	0.00	0.00	0.00	0.00	0.00
SUBSIDIOS Y SUBVENIONES	13,793,792.68	0.00	13,793,792.68	4,261,743.67	4,261,743.67	9,532,049.01
AYUDAS SOCIALES	5,636,000.00	0.00	5,636,000.00	401,309.64	401,309.64	5,234,690.36
PENSIONES Y JUBILACIONES	0.00	0.00	0.00	0.00	0.00	0.00
TRANSFERENCIAS A FIDEICOMISOS, MANDATOS Y OTROS ANÁLOGOS	0.00	0.00	0.00	0.00	0.00	0.00
TRANSFERENCIAS A LA SEGURIDAD SOCIAL	0.00	0.00	0.00	0.00	0.00	0.00
DONATIVOS	0.00	0.00	0.00	0.00	0.00	0.00
TRANSFERENCIAS AL EXTERIOR	0.00	0.00	0.00	0.00	0.00	0.00
BIENES MUEBLES, INMUEBLES E INTANGIBLES	3,858,538.94	1,236,925.00	5,095,463.94	85,260.00	85,260.00	5,010,203.94

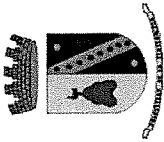


**ESTADO ANALITICO DEL EJERCICIO DEL PRESUPUESTO DE EGRESOS
CLASIFICACION POR OBJETO DEL GASTO (CAPITULO Y CONCEPTO)**

POLOTITLAN 0034

DEL 1 DE ENERO AL 30 DE JUNIO DE 2023

CONCEPTO	EGRESOS					SUB EJERCICIO 6=(3+4)
	1 APROBADO	2 AMPLIACIONES Y REDUCCIONES	3=(1+2) MODIFICADO	4 DEVENGADO	5 PAGADO	
MOBILIARIO Y EQUIPO DE ADMINISTRACIÓN	876,800.92	128,530.00	1,005,330.92	28,000.00	28,000.00	977,330.92
MOBILIARIO Y EQUIPO EDUCACIONAL Y RECREATIVO	1,081,238.02	951,035.00	2,032,273.02	0.00	0.00	2,032,273.02
EQUIPO E INSTRUMENTAL MÉDICO Y DE LABORATORIO	40,000.00	0.00	40,000.00	0.00	0.00	40,000.00
VEHÍCULOS Y EQUIPO DE TRANSPORTE	1,717,000.00	120,100.00	1,837,100.00	0.00	0.00	1,837,100.00
EQUIPO DE DEFENSA Y SEGURIDAD	0.00	0.00	0.00	0.00	0.00	0.00
MAQUINARIA, OTROS EQUIPOS Y HERRAMIENTAS	112,000.00	37,260.00	149,260.00	57,260.00	57,260.00	92,000.00
ACTIVOS BIOLÓGICOS	24,000.00	0.00	24,000.00	0.00	0.00	24,000.00
BIENES INMUEBLES	0.00	0.00	0.00	0.00	0.00	0.00
ACTIVOS INTANGIBLES	7,500.00	0.00	7,500.00	0.00	0.00	7,500.00
INVERSIÓN PÚBLICA	157,691,376.90	0.00	157,691,376.90	6,834,507.17	6,184,507.18	150,856,869.73
OBRA PÚBLICA EN BIENES DE DOMINIO PÚBLICO	157,691,376.90	0.00	157,691,376.90	6,834,507.17	6,184,507.18	150,856,869.73
OBRA PÚBLICA EN BIENES PROPIOS	0.00	0.00	0.00	0.00	0.00	0.00
PROYECTOS PRODUCTIVOS Y ACCIONES DE FOMENTO	0.00	0.00	0.00	0.00	0.00	0.00
INVERSIONES FINANCIERAS Y OTRAS PROVISIONES	0.00	0.00	0.00	0.00	0.00	0.00
INVERSIONES PARA EL FOMENTO DE ACTIVIDADES PRODUCTIVAS	0.00	0.00	0.00	0.00	0.00	0.00
ACCIONES Y PARTICIPACIONES DE CAPITAL	0.00	0.00	0.00	0.00	0.00	0.00
COMPRA DE TÍTULOS Y VALORES	0.00	0.00	0.00	0.00	0.00	0.00
CONCESIÓN DE PRÉSTAMOS	0.00	0.00	0.00	0.00	0.00	0.00
INVERSIONES EN FIDEICOMISOS, MANDATOS Y OTROS ANÁLOGOS	0.00	0.00	0.00	0.00	0.00	0.00
OTRAS INVERSIONES FINANCIERAS	0.00	0.00	0.00	0.00	0.00	0.00
PROVISIONES PARA CONTINGENCIAS Y OTRAS EROGACIONES ESPECIALES	0.00	0.00	0.00	0.00	0.00	0.00
PARTICIPACIONES Y APORTACIONES	6,424,787.56	0.00	6,424,787.56	454,695.72	454,695.72	5,970,091.84
PARTICIPACIONES	0.00	0.00	0.00	0.00	0.00	0.00
APORTACIONES	0.00	0.00	0.00	0.00	0.00	0.00
CONVENIOS	0.00	0.00	0.00	0.00	0.00	0.00
DEUDA PÚBLICA	6,424,787.56	0.00	6,424,787.56	454,695.72	454,695.72	5,970,091.84
AMORTIZACIÓN DE LA DEUDA PÚBLICA	0.00	0.00	0.00	0.00	0.00	0.00
INTERESES DE LA DEUDA PÚBLICA	0.00	0.00	0.00	0.00	0.00	0.00
COMISIONES DE LA DEUDA PÚBLICA	0.00	0.00	0.00	0.00	0.00	0.00
GASTOS DE LA DEUDA PÚBLICA	0.00	0.00	0.00	0.00	0.00	0.00
COSTO POR COBERTURAS	0.00	0.00	0.00	0.00	0.00	0.00
APOYOS FINANCIEROS	0.00	0.00	0.00	0.00	0.00	0.00
ADEUDOS DE EJERCICIOS FISCALES ANTERIORES (ADEFAS)	6,424,787.56	0.00	6,424,787.56	454,695.72	454,695.72	5,970,091.84
TOTAL DEL GASTO	286,375,064.76	1,561,981.00	287,937,045.76	50,278,656.29	48,895,208.92	237,658,389.47




**ESTADO ANALITICO DEL EJERCICIO DEL PRESUPUESTO DE EGRESOS
CLASIFICACION POR OBJETO DEL GASTO (CAPITULO Y CONCEPTO)**


POLOTITLAN 0034

DEL 1 DE ENERO AL 30 DE JUNIO DE 2023

CONCEPTO	EGRESOS				PAGADO	SUBEJERCICIO
	1 APROBADO	2 AMPLIACIONES Y REDUCCIONES	3=(1+2) MODIFICADO	4 DEVENGADO		



[Signature]
C. TERESITA SANCHEZ BARCENA



[Signature]
MTRA. TRINIDAD RUIZ HERNANDEZ

Bajo protesta de decir verdad declaramos que los Estados Financieros y sus notas, son razonablemente correctos y son responsabilidad del emisor"