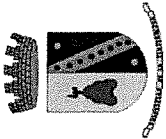


ESTADO ANALITICO DE INGRESOS

POLOTITLAN 0034

DEL 1 DE ENERO AL 30 DE JUNIO DE 2023

RUBRO DE INGRESOS	INGRESO					DIFERENCIA
	ESTIMADO	AMPLIACIONES Y REDUCCIONES	MODIFICADO	DEVENGADO	RECAUDADO	
Impuestos	12,803,930.47	0.00	12,803,930.47	6,629,342.91	6,629,342.91	-6,174,587.56
Cuotas y Aportaciones de Seguridad Social	0.00	0.00	0.00	0.00	0.00	0.00
Contribuciones de Mejoras	501,550.56	0.00	501,550.56	2,500.00	2,500.00	-499,050.56
Derechos	9,664,050.82	0.00	9,664,050.82	3,579,309.76	3,579,309.76	-6,084,741.06
Productos	1,409,462.14	0.00	1,409,462.14	780,990.00	780,990.00	-628,472.14
Aprovechamientos	411,052.52	0.00	411,052.52	27,146.00	27,146.00	-383,906.52
Ingresos por Ventas de Bienes, Prestación de Servicios y Otros Ingresos	1,213,373.93	0.00	1,213,373.93	93,058.01	93,058.01	-1,120,315.92
Participaciones, Aportaciones, Convenios, Incentivos Derivados de la Colaboración Fiscal y Fondos Distintos de Aportaciones	260,371,644.32	1,561,981.00	261,933,625.32	52,890,696.66	52,890,696.66	-209,042,928.66
Transferencias, Asignaciones, Subsidios y Subvenciones, y Pensiones y Jubilaciones	0.00	0.00	0.00	0.00	0.00	0.00
Ingresos Derivados de Financiamientos	0.00	0.00	0.00	0.00	0.00	0.00
TOTAL	286,375,064.76	1,561,981.00	287,937,045.76	64,003,043.34	64,003,043.34	0.00
				Ingresos Excedentes		0.00




ESTADO ANALITICO DE INGRESOS

POLOTITLAN 0034

DEL 1 DE ENERO AL 30 DE JUNIO DE 2023


	INGRESO					DIFERENCIA
	ESTIMADO	AMPLIACIONES Y REDUCCIONES	MODIFICADO	DEVENGADO	RECAUDADO	
ESTADO ANALITICO DE INGRESOS POR FUENTE DE FINANCIAMIENTO						
Ingresos del Poder Ejecutivo Federal o Estatal y de los Municipios	285,161,690.83	1,561,981.00	286,723,671.83	63,909,985.33	63,909,985.33	-222,813,686.50
Impuestos	12,803,930.47	0.00	12,803,930.47	6,629,342.91	6,629,342.91	-6,174,587.56
Cuotas y Aportaciones de Seguridad Social	0.00	0.00	0.00	0.00	0.00	0.00
Contribuciones de Mejoras	501,550.56	0.00	501,550.56	2,500.00	2,500.00	-499,050.56
Derechos	9,664,050.82	0.00	9,664,050.82	3,579,309.76	3,579,309.76	-6,084,741.06
Productos	1,409,462.14	0.00	1,409,462.14	780,990.00	780,990.00	-628,472.14
Aprovechamientos	411,052.52	0.00	411,052.52	27,146.00	27,146.00	-383,906.52
Participaciones, Aportaciones, Convenios, Incentivos Derivados de la Colaboración Fiscal y Fondos Distintos de Aportaciones	260,371,644.32	1,561,981.00	261,933,625.32	52,890,696.66	52,890,696.66	-209,042,928.66
Transferencias, Asignaciones, Subsidios y Subvenciones, y Pensiones y Jubilaciones	0.00	0.00	0.00	0.00	0.00	0.00
Ingresos de los Entes Públicos de los Poderes Legislativo y Judicial, de los Organos Autónomos y del Sector Paraestatal o Paramunicipal, así como de las Empresas Productivas del Estado	1,213,373.93	0.00	1,213,373.93	93,058.01	93,058.01	-1,120,315.92
Cuotas y Aportaciones de Seguridad Social	0.00	0.00	0.00	0.00	0.00	0.00
Productos	0.00	0.00	0.00	0.00	0.00	0.00
Ingresos por Ventas de Bienes, Prestación de Servicios y Otros Ingresos	1,213,373.93	0.00	1,213,373.93	93,058.01	93,058.01	-1,120,315.92
Transferencias, Asignaciones, Subsidios y Subvenciones, y Pensiones y Jubilaciones	0.00	0.00	0.00	0.00	0.00	0.00
Ingresos Derivados de Financiamientos						
Ingresos Derivados de Financiamientos	0.00	0.00	0.00	0.00	0.00	0.00
TOTAL	286,375,064.76	1,561,981.00	287,937,045.76	64,003,043.34	64,003,043.34	0.00
				Ingresos Excedentes		



TESORERA

[Handwritten signature]

MTRA. TRINIDAD RUIZ HERNANDEZ



PRESIDENTA

[Handwritten signature]

TERESITA SANCHEZ BARCENA

"Bajo protesta de decir verdad declaramos que los Estados Financieros y sus notas, son razonablemente correctos y son responsabilidad del signatario"