



AYUNTAMIENTO CONSTITUCIONAL  
POLOTITLÁN 2019-2021



"2021. Año de la Consumación de la Independencia y la Grandeza de México".

Polotitlán, México a 18 de enero de 2021.

**Dependencia:** Presidencia Municipal

**Sección:** Secretaría del Ayuntamiento

**Oficio No.:** SA/014/2021

**Asunto:** El que se indica.

**C. María Guadalupe Amado Osornio**

**Titular de la Unidad de Transparencia.**

**P R E S E N T E.**

Sirva el presente para enviarle un cordial saludo, al mismo tiempo atender la solicitud de información pública no. **00119/POLOTI/IP/2020**, la cual se recibió mediante el sistema SAIMEX, en donde se solicita lo siguiente:

*El plan de trabajo presentado por la titular de la defensoría municipal de derechos humanos y de los otros candidatos seleccionados por el cabildo para ocupar el cargo.*

En este curso se informa, que no se cuenta con el plan de trabajo de la titular de la defensoría municipal, así como los otros candidatos seleccionados por el cabildo, pues al emitir la primera y segunda convocatoria abierta a toda la población del Municipio de Polotitlán para la designación del defensor municipal de derechos humanos, en los apartados II y III referentes a los requisitos y documentos soporte de los requisitos exigidos a los aspirantes respectivamente, no fue requerido el plan de trabajo como requisito o documento para ocupar el cargo.

Dando cabal cumplimiento a lo estipulado el artículo 24 fracción VIII de la Ley Transparencia y Acceso a La Información Pública del Estado de México y Municipios

Sin otro particular, le reitero a usted mi consideración más distinguida.

ATENTAMENTE

ING. XILONEN CHAVERO CRUZ

SECRETARIA DEL AYUNTAMIENTO



*Epe Amado  
20/01/2021*

c.c.p.- Archivo.



AYUNTAMIENTO CONSTITUCIONAL  
POLOTITLÁN 2019-2021



"2021 Año de la Consumación de la Independencia y la Grandeza de México"  
Polotitlán de la Ilustración a 29 de enero de 2021.

DEPENDENCIA: PRESIDENCIA  
AREA DERECHOS HUMANOS  
ASUNTO EL QUE SE INDICA  
NO. OFICIO DMDH/002/2021

**C. María Guadalupe Amado Osornio**  
**Titular de la Unidad de Transparencia.**  
**P R E S E N T E.**

Sea este el medio para enviarle un cordial y atento saludo, al mismo tiempo dar contestación a la solicitud de información pública no. **00119/POLOTI/IP/2020**, la cual se recibió mediante el sistema SAIMEX, en donde se solicita lo siguiente:

**4.- El plan de trabajo presentado por la titular de la defensoría municipal de derechos humanos y de los otros candidatos seleccionados por el cabildo para ocupar el cargo.**

**5.- un informe de todas las actividades, acciones, tramites y quejas que se han llevado a cabo, gestionado o tramitado...**

En este sentido, no se cuenta con el plan de trabajo dado que no fue enunciado como requisito en las convocatorias emitidas públicamente en sus apartados II y III. Se anexa la información requerida en la solicitud antes mencionada.

Sin más por el momento y agradeciendo su atención me despido de usted quedando a sus órdenes, para cualquier duda o aclaración.

ATENTAMENTE

**LIC. NELLY CRISTAL ROMERO CUEVAS**  
**DEFENSORA MUNICIPAL DE DERECHOS HUMANOS**



C.c.p.: \*Archivo

29/01/2021  
Eje Amado Osornio  
Recibí oficio 3:20 pm



AYUNTAMIENTO CONSTITUCIONAL  
POLOTITLÁN 2019-2021



“2021 Año de la Consumación de la Independencia y la Grandeza de México”

DEPENDENCIA: POLOTITLAN  
SECCION: TESORERIA  
NO. DE OFICIO: TMP/0025/2021.

ASUNTO: Contestación a la solicitud numero  
00119/POLOTI/IP/2020.

POLOTITLAN DE LA ILUSTRACION, MEX. A 21 DE ENERO DE 2021.

C. MARIA GUADALUPE AMADO OSORNIO  
TITULAR DE LA UNIDAD DE TRANSPARENCIA  
MUNICIPIO DE POLOTITLAN  
ADMINISTRACION 2019-2021  
PRESENTE:

Quien suscribe L.C.P. María del Carmen Ramírez Mariano, en mi carácter de Tesorera Municipal del Ayuntamiento de Polotitlán, me dirijo a usted de la manera más atenta, para dar respuesta a su oficio número TRANS/12/2021 de fecha 12 de Enero de 2021, recibido en esta Tesorería en misma fecha, por medio del cual solicita información pública con número 00119/POLOTI/IP/2020, lo cual dice lo siguiente:

Solicito el archivo en Pdf:

- 1.- El presupuesto asignado a la comisión y coordinación de Educación publica durante el 2019 y 2020 por separado y especificar rubro presupuestal.
- 2.- El presupuesto asignado a la comisión y coordinación de cultura durante el año 2019 y 2020 por separado y especificar rubro presupuestal.
- 3.- El presupuesto asignado a la comisión y coordinación del medio ambiente durante el año 2019 y 2020 por separado y especificar rubro presupuestal.
- 6.- Un informe detallado del uso de recurso público durante el año 2019 y el año 2020 (en caso de haber reorientado el recurso en algún otro evento, acción o programa, especificar) para la organización de los siguientes eventos: Celebración del aniversario de la independencia nacional. Celebración del aniversario de la revolución mexicana. Feria del queso y crema. Feria Polotitlán. Certamen Señorita Polotitlán. Nota: especificar rubro presupuestal de cada uno.

Por lo anteriormente expuesto, hago de su conocimiento lo siguiente:

Dando respuesta a los puntos 1, 2, y 3.

Anexo al presente el presupuesto asignado a la comisión y coordinación de Educación pública, la comisión y coordinación de cultura, y el de la comisión y coordinación del medio ambiente durante el 2019 y 2020 por separado especificando rubro presupuestal.

Haciendo de su conocimiento que es la Coordinación de Educación y Cultura, así como la de Ecología y medio ambiente.

Dando respuesta a los puntos 6

El uso de recurso público durante el año 2019 y el año 2020, anexo al presente los estados comparativos presupuestales de egresos, los cuales expresan el gasto correspondiente a cada ejercicio, lo cual se muestra en el documento que no se reorientaron los recursos en ningún otro evento o programa, la partida presupuestal es 3821 y 3841.

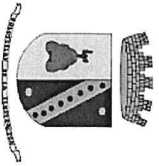
Sin otro particular por el momento, quedo a sus órdenes para cualquier aclaración



ATENTAMENTE

L.C.P. MARIA DEL CARMEN RAMIREZ MARIANO  
TESORERA MUNICIPAL

02/02/2021



**SISTEMA DE COORDINACION HACENDARIA DEL ESTADO DE MEXICO CON SUS MUNICIPIOS  
 GUIA METODOLOGICA PARA EL SEGUIMIENTO Y EVALUACION DEL PLAN DE DESARROLLO MUNICIPAL VIGENTE  
 SEGUIMIENTO Y EVALUACION DEL PRESUPUESTO BASADO EN RESULTADOS MUNICIPAL**


PBRM-10C

ESTADO COMPARATIVO PRESUPUESTAL DE EGRESOS

DEL 1 DE ENERO AL 31 DE DICIEMBRE DE 2020

ENTE PUBLICO	CONCEPTO	PRESUPUESTO AUTORIZADO	PRESUPUESTO DEL MES			PRESUPUESTO ACUM. AL MES			VARIACION	
			MODIFICADO	EJERCIDO	MODIFICADO	EJERCIDO	ABSOLUTA	%		
1000	SERVICIOS PERSONALES	52,607,598.20	9,924,166.27	8,007,418.17	52,607,598.20	47,515,103.23	5,092,494.97	9.68		
1100	REMUNERACIONES AL PERSONAL DE CARÁCTER PERMANENTE	27,435,820.17	2,981,145.03	2,234,342.58	27,435,820.17	26,782,144.05	653,676.12	2.38		
1110	Dietas	3,848,800.05	331,155.37	319,785.98	3,848,800.05	3,827,459.82	21,340.23	0.55		
1111	Dietas	3,848,800.05	331,155.37	319,785.98	3,848,800.05	3,827,459.82	21,340.23	0.55		
1130	Sueldos base al personal permanente	23,587,020.12	2,649,989.66	1,914,556.60	23,587,020.12	22,954,684.23	632,335.89	2.68		
1131	Sueldo base	23,587,020.12	2,649,989.66	1,914,556.60	23,587,020.12	22,954,684.23	632,335.89	2.68		
1200	REMUNERACIONES AL PERSONAL DE CARÁCTER TRANSITORIO	3,114,564.61	-673,681.94	116,705.58	3,114,564.61	2,254,653.69	859,910.92	27.61		
1220	Sueldos base al personal eventual	3,114,564.61	-673,681.94	116,705.58	3,114,564.61	2,254,653.69	859,910.92	27.61		
1222	Sueldos y salarios compactados al personal eventual	3,114,564.61	-673,681.94	116,705.58	3,114,564.61	2,254,653.69	859,910.92	27.61		
1300	REMUNERACIONES ADICIONALES Y ESPECIALES	8,806,362.40	6,016,706.43	4,709,936.40	8,806,362.40	7,466,209.63	1,340,152.77	15.22		
1310	Primas por años de servicio efectivos prestados	275,931.56	-333,377.46	0.00	275,931.56	194,089.11	81,842.45	29.66		
1311	Prima por año de servicio	203,789.11	50,339.11	0.00	203,789.11	189,899.11	13,900.00	6.82		
1312	Prima de antigüedad	72,142.45	-383,716.57	0.00	72,142.45	4,200.00	67,942.45	94.18		
1320	Primas de vacaciones, dominical y gratificación de fin de año	5,576,597.55	5,565,047.55	4,349,568.40	5,576,597.55	4,452,642.99	1,123,954.56	20.15		
1321	Prima vacacional	1,206,137.56	1,206,137.56	953,787.92	1,206,137.56	970,608.60	235,529.96	19.53		
1322	Aguinaldo	3,846,631.49	3,846,631.49	3,209,789.04	3,846,631.49	3,290,259.24	556,372.25	14.46		
1323	Aguinaldo de eventuales	523,828.50	512,278.50	185,991.44	523,828.50	191,775.15	332,053.35	63.39		
1340	Compensaciones	2,953,833.29	785,036.34	360,368.00	2,953,833.29	2,819,477.53	134,355.76	4.55		
1341	Compensación	773,311.50	84,856.26	60,494.81	773,311.50	769,088.44	4,223.06	0.55		
1345	Gratificación	2,180,521.79	700,180.08	299,873.19	2,180,521.79	2,050,389.09	130,132.70	5.97		
1400	SEGURIDAD SOCIAL	8,487,655.41	1,379,387.80	539,748.09	8,487,655.41	6,545,884.96	1,941,770.45	22.88		
1410	Aportaciones de seguridad social	8,487,655.41	1,379,387.80	539,748.09	8,487,655.41	6,545,884.96	1,941,770.45	22.88		
1412	Aportaciones de servicio de salud	3,656,263.58	1,001,478.70	267,756.09	3,656,263.58	3,255,801.50	400,462.08	10.95		
1413	Aportaciones al sistema solidario de reparto	2,568,740.59	726,218.99	198,675.02	2,568,740.59	2,409,464.05	159,276.54	6.20		
1414	Aportaciones del sistema de capitalización individual	723,641.52	195,053.28	49,534.88	723,641.52	592,198.06	131,443.46	18.16		
1415	Aportaciones para financiar los gastos generales de administración del I	298,516.88	81,237.78	23,428.66	298,516.88	284,135.95	14,380.93	4.82		
1416	Aportaciones para riesgo de trabajo	1,240,492.84	-624,600.95	353.44	1,240,492.84	4,285.40	1,236,207.44	99.65		
1500	OTRA PRESTACIONES SOCIALES Y ECONOMICAS	4,763,195.61	220,608.95	406,665.52	4,763,195.61	4,466,210.90	296,984.71	6.23		
1520	Indemnizaciones	242,258.86	-657,741.14	63,243.62	242,258.86	236,605.31	5,653.55	2.33		
1522	Liquidaciones por indemnizaciones, por sueldos y salarios caídos	242,258.86	-657,741.14	63,243.62	242,258.86	236,605.31	5,653.55	2.33		
1530	Prestaciones y haberes de retiro	182,400.00	15,200.00	0.00	182,400.00	0.00	182,400.00	100.00		
1531	Prima por jubilación	182,400.00	15,200.00	0.00	182,400.00	0.00	182,400.00	100.00		

0034




**SISTEMA DE COORDINACION HACENDARIA DEL ESTADO DE MEXICO CON SUS MUNICIPIOS**  
**GUIA METODOLOGICA PARA EL SEGUIMIENTO Y EVALUACION DEL PLAN DE DESARROLLO MUNICIPAL VIGENTE**  
**SEGUIMIENTO Y EVALUACION DEL PRESUPUESTO BASADO EN RESULTADOS MUNICIPAL**

PBRM-10c

ESTADO COMPARATIVO PRESUPUESTAL DE EGRESOS

DEL 1 DE ENERO AL 31 DE DICIEMBRE DE 2020

ENTE PUBLICO	CONCEPTO	PRESUPUESTO AUTORIZADO	PRESUPUESTO DEL MES			PRESUPUESTO ACUM. AL MES			VARIACION	
			MODIFICADO	EJERCIDO	MODIFICADO	EJERCIDO	ABSOLUTA	%		
								0034		
1540	Prestaciones contractuales	50,150.00	1,300.00	0.00	50,150.00	25,025.00	25,125.00	25,125.00	50.10	
1541	Becas para hijos de trabajadores sindicalizados	24,800.00	0.00	0.00	24,800.00	0.00	24,800.00	24,800.00	100.00	
1544	Día del maestro y del servidor público	25,350.00	1,300.00	0.00	25,350.00	25,025.00	325.00	325.00	1.28	
1590	Otras prestaciones sociales y económicas	4,288,386.75	861,850.09	343,441.90	4,288,386.75	4,204,580.59	83,806.16	83,806.16	1.95	
1595	Despensa	4,288,386.75	861,850.09	343,441.90	4,288,386.75	4,204,580.59	83,806.16	83,806.16	1.95	
2000	MATERIALES Y SUMINISTROS	6,371,277.42	658,710.17	446,434.69	6,371,277.42	4,288,703.50	2,082,573.92	373,428.36	32.69	
2100	MATERIALES DE ADMINISTRACION, EMISION DE DOCUMENTOS Y ARTICULOS OFICIALE	893,754.87	-417,955.52	53,719.66	893,754.87	520,326.51	373,428.36	373,428.36	41.78	
2110	Materiales, útiles y equipos menores de oficina	281,003.13	-144,570.98	0.00	281,003.13	203,043.65	77,959.48	77,959.48	27.74	
2111	Materiales y útiles de oficina	281,003.13	-144,570.98	0.00	281,003.13	203,043.65	77,959.48	77,959.48	27.74	
2120	Materiales y útiles de impresión y reproducción	130,666.76	-193,939.48	30,408.81	130,666.76	107,293.82	23,372.94	23,372.94	17.89	
2121	Material y útiles de imprenta y reproducción	127,896.80	-194,170.31	30,408.81	127,896.80	107,293.82	20,602.98	20,602.98	16.11	
2122	Material de foto, cine y grabación	2,769.96	230.83	0.00	2,769.96	0.00	2,769.96	2,769.96	100.00	
2140	Materiales útiles y equipos menores de tecnologías de la información y c	250,004.02	-125,014.14	16,290.08	250,004.02	98,842.43	151,161.59	151,161.59	60.46	
2141	Materiales y útiles para el procesamiento en equipos y bienes informatic	250,004.02	-125,014.14	16,290.08	250,004.02	98,842.43	151,161.59	151,161.59	60.46	
2150	Material impreso e información digital	37,800.00	3,100.00	6,240.80	37,800.00	30,948.80	6,851.20	6,851.20	18.12	
2151	Material de información	37,800.00	3,100.00	6,240.80	37,800.00	30,948.80	6,851.20	6,851.20	18.12	
2160	Material de limpieza	194,280.96	42,465.08	779.97	194,280.96	80,197.81	114,083.15	114,083.15	58.72	
2161	Material y enseres de limpieza	194,280.96	42,465.08	779.97	194,280.96	80,197.81	114,083.15	114,083.15	58.72	
2200	ALIMENTOS Y UTENSILIOS	327,505.52	111,061.38	49,053.37	327,505.52	132,480.89	195,024.63	195,024.63	59.55	
2210	Productos alimenticios para personas	327,505.52	111,061.38	49,053.37	327,505.52	132,480.89	195,024.63	195,024.63	59.55	
2211	Productos alimenticios para personas	327,505.52	111,061.38	49,053.37	327,505.52	132,480.89	195,024.63	195,024.63	59.55	
2400	MATERIALES Y ARTICULOS DE CONSTRUCCION Y DE REPARACION	279,962.74	95,543.20	0.00	279,962.74	107,175.74	172,787.00	172,787.00	61.72	
2460	Material eléctrico y electrónico	22,499.94	22,499.94	0.00	22,499.94	22,499.94	0.00	0.00	0.00	
2461	Material eléctrico y electrónico	22,499.94	22,499.94	0.00	22,499.94	22,499.94	0.00	0.00	0.00	
2480	Materiales complementarios	224,198.80	70,271.26	0.00	224,198.80	84,675.80	139,523.00	139,523.00	62.23	
2481	Materiales complementarios	90,068.10	2,079.30	0.00	90,068.10	1,068.10	89,000.00	89,000.00	98.81	
2482	Material de señalización	134,130.70	68,191.96	0.00	134,130.70	83,607.70	50,523.00	50,523.00	37.67	
2490	Otros materiales y artículos de construcción y reparación	33,264.00	2,772.00	0.00	33,264.00	0.00	33,264.00	33,264.00	100.00	
2491	Materiales de construcción	33,264.00	2,772.00	0.00	33,264.00	0.00	33,264.00	33,264.00	100.00	
2500	PRODUCTOS QUIMICOS, FARMACEUTICOS Y DE LABORATORIO	209,127.90	144,592.33	1,710.00	209,127.90	183,988.38	25,139.52	25,139.52	12.02	
2520	Fertilizantes, pesticidas y otros agroquímicos	25,139.52	2,094.96	0.00	25,139.52	0.00	25,139.52	25,139.52	100.00	




**SISTEMA DE COORDINACION HACENDARIA DEL ESTADO DE MEXICO CON SUS MUNICIPIOS**  
**GUIA METODOLOGICA PARA EL SEGUIMIENTO Y EVALUACION DEL PLAN DE DESARROLLO MUNICIPAL VIGENTE**  
**SEGUIMIENTO Y EVALUACION DEL PRESUPUESTO BASADO EN RESULTADOS MUNICIPAL**

PBRM-10c ESTADO COMPARATIVO PRESUPUESTAL DE EGRESOS

DEL 1 DE ENERO AL 31 DE DICIEMBRE DE 2020

ENTE PUBLICO	CONCEPTO	PRESUPUESTO AUTORIZADO	PRESUPUESTO DEL MES			PRESUPUESTO ACUM. AL MES			VARIACION	
			MODIFICADO	EJERCIDO	MODIFICADO	EJERCIDO	ABSOLUTA	%		
								0034		
2521	Plaguicidas, abonos y fertilizantes	25,139.52	2,094.96	0.00	25,139.52	0.00	25,139.52	100.00		
2530	Medicinas y productos farmacéuticos	71,400.80	44,323.97	1,710.00	71,400.80	71,400.80	0.00	0.00		
2531	Medicinas y productos farmacéuticos	71,400.80	44,323.97	1,710.00	71,400.80	71,400.80	0.00	0.00		
2590	Otros productos químicos	112,587.58	98,173.40	0.00	112,587.58	112,587.58	0.00	0.00		
2591	Otros productos químicos	112,587.58	98,173.40	0.00	112,587.58	112,587.58	0.00	0.00		
2600	COMBUSTIBLES, LUBRICANTES Y ADITIVOS	3,588,773.91	365,952.34	200,489.56	3,588,773.91	2,654,804.55	933,969.36	26.02		
2610	Combustibles, lubricantes y aditivos	3,588,773.91	365,952.34	200,489.56	3,588,773.91	2,654,804.55	933,969.36	26.02		
2611	Combustibles, lubricantes y aditivos	3,588,773.91	365,952.34	200,489.56	3,588,773.91	2,654,804.55	933,969.36	26.02		
2700	VESTUARIO, BLANCOS, PRENDAS DE PROTECCION Y ARTICULOS DEPORTIVOS	374,035.30	99,911.21	119,324.03	374,035.30	341,237.02	32,798.28	8.77		
2710	Vestuario y uniformes	369,721.30	95,597.21	115,010.03	369,721.30	336,923.02	32,798.28	8.87		
2711	Vestuario y uniformes	369,721.30	95,597.21	115,010.03	369,721.30	336,923.02	32,798.28	8.87		
2720	Prendas de seguridad y protección personal	4,314.00	4,314.00	4,314.00	4,314.00	4,314.00	0.00	0.00		
2721	Prendas de seguridad y protección personal	4,314.00	4,314.00	4,314.00	4,314.00	4,314.00	0.00	0.00		
2900	HERRAMIENTAS, REFACCIONES Y ACCESORIOS MENORES	698,117.18	259,609.23	22,138.07	698,117.18	348,690.41	349,426.77	50.05		
2910	Herramientas menores	227,327.81	35,134.80	2,614.83	227,327.81	40,100.78	187,227.03	82.36		
2911	Refacciones, accesorios y herramientas	227,327.81	35,134.80	2,614.83	227,327.81	40,100.78	187,227.03	82.36		
2940	Refacciones y accesorios menores de equipo de cómputo y tecnologías de I	44,245.00	4,123.00	0.00	44,245.00	0.00	44,245.00	100.00		
2941	Refacciones y accesorios para equipo de cómputo	44,245.00	4,123.00	0.00	44,245.00	0.00	44,245.00	100.00		
2970	Refacciones y accesorios menores de equipo de defensa y seguridad	1,753.92	146.16	0.00	1,753.92	0.00	1,753.92	100.00		
2971	Artículos para la extinción de incendios	1,753.92	146.16	0.00	1,753.92	0.00	1,753.92	100.00		
2990	Refacciones y accesorios menores otros bienes muebles	424,790.45	220,205.27	19,523.24	424,790.45	308,589.63	116,200.82	27.35		
2992	Otros enseres	424,790.45	220,205.27	19,523.24	424,790.45	308,589.63	116,200.82	27.35		
3000	SERVICIOS GENERALES	22,130,322.73	939,068.15	3,693,570.88	22,130,322.73	16,174,343.70	5,955,979.03	26.91		
3100	SERVICIOS BASICOS	13,824,713.99	1,473,888.01	1,810,296.00	13,824,713.99	12,552,929.61	1,271,784.38	9.20		
3110	Energía eléctrica	12,943,204.16	1,350,134.09	1,786,521.00	12,943,204.16	12,260,053.34	683,150.82	5.28		
3111	Servicio de energía eléctrica	9,093,685.79	1,130,224.48	1,399,101.00	9,093,685.79	9,093,685.79	0.00	0.00		
3112	Servicio de energía eléctrica para alumbrado público	3,849,518.37	219,909.61	386,420.00	3,849,518.37	3,166,367.55	683,150.82	17.75		
3120	Gas	245,318.12	38,776.51	0.00	245,318.12	82,752.16	162,565.96	66.27		
3121	Gas	245,318.12	38,776.51	0.00	245,318.12	82,752.16	162,565.96	66.27		
3130	Agua	382,618.23	60,252.22	0.00	382,618.23	9,355.31	373,262.92	97.55		
3132	Servicio de cloración de agua	382,618.23	60,252.22	0.00	382,618.23	9,355.31	373,262.92	97.55		
3140	Telefonía tradicional	249,652.68	20,804.39	24,775.00	249,652.68	196,848.00	52,804.68	21.15		




**SISTEMA DE COORDINACION HACENDARIA DEL ESTADO DE MEXICO CON SUS MUNICIPIOS**  
**GUIA METODOLOGICA PARA EL SEGUIMIENTO Y EVALUACION DEL PLAN DE DESARROLLO MUNICIPAL VIGENTE**  
**SEGUIMIENTO Y EVALUACION DEL PRESUPUESTO BASADO EN RESULTADOS MUNICIPAL**

PBRM-10c

ESTADO COMPARATIVO PRESUPUESTAL DE EGRESOS

DEL 1 DE ENERO AL 31 DE DICIEMBRE DE 2020

CUESTA	CONCEPTO	PRESUPUESTO AUTORIZADO	PRESUPUESTO DEL MES			PRESUPUESTO ACUM. AL MES			VARIACION	
			MODIFICADO	EJERCIDO		MODIFICADO	EJERCIDO	ABSOLUTA	%	
3141	Servicio de telefonía convencional	249,652.68	20,804.39	24,775.00	249,652.68	196,848.00	52,804.68	21.15		
3160	Servicios de telecomunicaciones y satélites	3,920.80	3,920.80	0.00	3,920.80	3,920.80	0.00	0.00		
3161	Servicios de radiolocalización y telecomunicación	3,920.80	3,920.80	0.00	3,920.80	3,920.80	0.00	0.00		
3200	SERVICIOS DE ARRENDAMIENTO	38,100.00	20,000.00	0.00	38,100.00	20,000.00	18,100.00	47.51		
3250	Arrendamiento de equipo de transporte	18,100.00	0.00	0.00	18,100.00	0.00	18,100.00	100.00		
3251	Arrendamiento de vehículos	18,100.00	0.00	0.00	18,100.00	0.00	18,100.00	100.00		
3260	Arrendamiento de maquinaria, otros equipos y herramientas	20,000.00	20,000.00	0.00	20,000.00	20,000.00	0.00	0.00		
3261	Arrendamiento de maquinaria y equipo	20,000.00	20,000.00	0.00	20,000.00	20,000.00	0.00	0.00		
3300	OTROS SERVICIOS PROFESIONALES, CIENTIFICOS, TECNICOS Y OTROS SERVICIOS	1,782,547.73	605,632.41	182,948.78	1,782,547.73	958,112.82	824,434.91	46.25		
3310	Servicios legales, de contabilidad, auditoría y relacionados	0.00	-12,000.00	0.00	0.00	0.00	0.00	0		
3311	Asesorías asociadas a convenios o acuerdos	0.00	-12,000.00	0.00	0.00	0.00	0.00	0		
3320	Servicios de diseño, arquitectura, ingeniería y actividades relacionadas	5,852.76	487.73	0.00	5,852.76	4,785.00	1,067.76	18.24		
3321	Servicios estadísticos y geográficos	5,852.76	487.73	0.00	5,852.76	4,785.00	1,067.76	18.24		
3330	Servicios de consultoría administrativa, procesos, técnica y en tecnología	60,357.33	60,357.33	0.00	60,357.33	60,357.33	0.00	0.00		
3331	Servicios informáticos	60,357.33	60,357.33	0.00	60,357.33	60,357.33	0.00	0.00		
3340	Servicios de capacitación	453,013.40	85,934.45	3,861.00	453,013.40	414,688.00	38,325.40	8.46		
3341	Capacitación	453,013.40	85,934.45	3,861.00	453,013.40	414,688.00	38,325.40	8.46		
3360	Servicios de apoyo administrativo, traducción, fotocopiado e impresión	370,876.45	85,968.00	0.00	370,876.45	52,200.00	318,676.45	85.93		
3361	Servicios de apoyo administrativo y fotocopiado	0.00	-4,000.00	0.00	0.00	0.00	0.00	0		
3362	Impresiones de documentos oficiales para la prestación de servicios publ	370,876.45	94,968.00	0.00	370,876.45	52,200.00	318,676.45	85.93		
3363	Servicios de impresiones de documentos oficiales	0.00	-5,000.00	0.00	0.00	0.00	0.00	0		
3390	Servicios profesionales, científicos y técnicos integrales	892,447.79	384,884.90	179,087.78	892,447.79	426,082.49	466,365.30	52.26		
3391	Servicios profesionales	892,447.79	384,884.90	179,087.78	892,447.79	426,082.49	466,365.30	52.26		
3400	SERVICIOS FINANCIEROS, BANCARIOS Y COMERCIALES	773,138.55	-214,058.77	3,909.31	773,138.55	143,231.34	629,907.21	81.47		
3410	Servicios financieros y bancarios	239,862.84	19,988.57	3,909.31	239,862.84	78,819.60	161,043.24	67.14		
3411	Servicios bancarios y financieros	239,862.84	19,988.57	3,909.31	239,862.84	78,819.60	161,043.24	67.14		
3450	Seguro de bienes patrimoniales	474,777.92	30,448.16	0.00	474,777.92	57,799.74	416,978.18	87.83		
3451	Seguros y fianzas	474,777.92	30,448.16	0.00	474,777.92	57,799.74	416,978.18	87.83		
3470	Fletes y manobras	58,497.79	-264,495.50	0.00	58,497.79	6,612.00	51,885.79	88.70		
3471	Fletes y manobras	58,497.79	-264,495.50	0.00	58,497.79	6,612.00	51,885.79	88.70		



**SISTEMA DE COORDINACION HACENDARIA DEL ESTADO DE MEXICO CON SUS MUNICIPIOS  
 GUIA METODOLOGICA PARA EL SEGUIMIENTO Y EVALUACION DEL PLAN DE DESARROLLO MUNICIPAL VIGENTE  
 SEGUIMIENTO Y EVALUACION DEL PRESUPUESTO BASADO EN RESULTADOS MUNICIPAL**


PbRM-10c

ESTADO COMPARATIVO PRESUPUESTAL DE EGRESOS

DEL 1 DE ENERO AL 31 DE DICIEMBRE DE 2020

ENTE PUBLICO	POLOTITLAN	PRESUPUESTO AUTORIZADO	PRESUPUESTO DEL MES			PRESUPUESTO ACUM. AL MES			VARIACION	
			MODIFICADO	EJERCIDO	MODIFICADO	EJERCIDO	MODIFICADO	EJERCIDO	ABSOLUTA	%
3500	SERVICIOS DE INSTALACION, REPARACION, MANTENIMIENTO Y CONSERVACION	1,093,786.01	-656,419.77	1,623,170.20	1,093,786.01	1,915,677.84	-821,891.83		-75.14	
3510	Conservación y mantenimiento menor de inmuebles	23,722.00	23,722.00	0.00	23,722.00	23,722.00	0.00	0.00	0.00	
3511	Reparación y mantenimiento de inmuebles	23,722.00	23,722.00	0.00	23,722.00	23,722.00	0.00	0.00	0.00	
3520	Instalación, reparación y mantenimiento de mobiliario y equipo de admini	9,105.01	9,105.01	0.00	9,105.01	9,105.01	0.00	0.00	0.00	
3521	Reparación, mantenimiento e instalación de mobiliario y equipo de oficina	9,105.01	9,105.01	0.00	9,105.01	9,105.01	0.00	0.00	0.00	
3530	Instalación, reparación y mantenimiento de equipo de cómputo y tecnológicos	158,890.00	23,400.00	1,510,872.29	158,890.00	1,510,872.29	-1,351,982.29	-850.89	-850.89	
3531	Reparación, instalación y mantenimiento de bienes informáticos, microfil	61,000.00	8,400.00	0.00	61,000.00	0.00	61,000.00	100.00	100.00	
3532	Reparación y mantenimiento para equipo y redes de tele y radio transmisi	97,890.00	15,000.00	1,510,872.29	97,890.00	1,510,872.29	-1,412,982.29	-1,443.44	-1,443.44	
3550	Reparación y mantenimiento de equipo de transporte	824,294.44	-611,005.46	97,070.06	824,294.44	318,703.98	505,590.46	61.34	61.34	
3551	Reparación y mantenimiento de vehículos terrestres, aéreos y lacustres	824,294.44	-611,005.46	97,070.06	824,294.44	318,703.98	505,590.46	61.34	61.34	
3570	Instalación, reparación y mantenimiento de maquinaria, otros equipos y h	77,774.56	-101,641.32	15,227.85	77,774.56	53,274.56	24,500.00	31.50	31.50	
3571	Reparación, instalación y mantenimiento de maquinaria, equipo industrial	77,774.56	-101,641.32	15,227.85	77,774.56	53,274.56	24,500.00	31.50	31.50	
3600	SERVICIOS DE COMUNICACION SOCIAL Y PUBLICIDAD	126,969.39	23,804.79	9,686.00	126,969.39	67,396.00	59,573.39	46.92	46.92	
3610	Difusión por radio, televisión y otros medios de mensajes sobre programa	126,969.39	23,804.79	9,686.00	126,969.39	67,396.00	59,573.39	46.92	46.92	
3611	Gastos de publicidad y propaganda	6,306.19	6,306.19	0.00	6,306.19	870.00	5,436.19	86.20	86.20	
3612	Publicaciones oficiales y de información en general para difusión	120,663.20	17,498.60	9,686.00	120,663.20	66,526.00	54,137.20	44.87	44.87	
3700	SERVICIOS DE TRASLADO Y VIATICOS	207,711.69	-372,549.55	10,914.39	207,711.69	62,009.67	145,702.02	70.15	70.15	
3720	Pasajes terrestres	62,268.71	-214,231.16	4,637.00	62,268.71	17,485.00	44,783.71	71.92	71.92	
3721	Gastos de traslado por vía terrestre	62,268.71	-214,231.16	4,637.00	62,268.71	17,485.00	44,783.71	71.92	71.92	
3750	Viáticos en el país	112,571.35	-160,666.95	5,616.19	112,571.35	31,442.67	81,128.68	72.07	72.07	
3751	Gastos de alimentación en territorio nacional	112,571.35	-160,666.95	5,616.19	112,571.35	31,442.67	81,128.68	72.07	72.07	
3780	Servicios integrales de traslado y viáticos	1,940.00	-3,510.00	0.00	1,940.00	0.00	1,940.00	100.00	100.00	
3781	Servicios integrales de traslado y viáticos	1,940.00	-3,510.00	0.00	1,940.00	0.00	1,940.00	100.00	100.00	
3790	Otros servicios de traslado y hospedaje	30,931.63	5,858.56	661.20	30,931.63	13,082.00	17,849.63	57.71	57.71	
3791	Otros servicios de traslado y hospedaje	30,931.63	5,858.56	661.20	30,931.63	13,082.00	17,849.63	57.71	57.71	
3800	SERVICIOS OFICIALES	3,482,788.97	-177,598.47	46,235.60	3,482,788.97	237,076.87	3,245,712.10	93.19	93.19	
3820	Gastos de orden social y cultural	951,444.94	208,656.94	42,316.60	951,444.94	182,548.87	788,896.07	82.92	82.92	
3821	Gastos de ceremonias oficiales y de orden social	874,971.50	194,499.49	42,316.60	874,971.50	151,056.75	723,914.75	82.74	82.74	





**SISTEMA DE COORDINACION HACENDARIA DEL ESTADO DE MEXICO CON SUS MUNICIPIOS**  
**GUIA METODOLOGICA PARA EL SEGUIMIENTO Y EVALUACION DEL PLAN DE DESARROLLO MUNICIPAL VIGENTE**  
**SEGUIMIENTO Y EVALUACION DEL PRESUPUESTO BASADO EN RESULTADOS MUNICIPAL**


PBRM-10c

ESTADO COMPARATIVO PRESUPUESTAL DE EGRESOS

DEL 1 DE ENERO AL 31 DE DICIEMBRE DE 2020

ENTE PUBLICO	CONCEPTO	PRESUPUESTO AUTORIZADO	PRESUPUESTO DEL MES			PRESUPUESTO ACUM. AL MES			VARIACION	
			MODIFICADO	EJERCIDO	MODIFICADO	EJERCIDO	MODIFICADO	EJERCIDO	ABSOLUTA	%
POLOTITLAN	3822	Espectáculos cívicos y culturales	76,473.44	14,157.45	0.00	76,473.44	11,492.12	64,981.32	94.97	
	3840	Exposiciones	2,291,344.51	-345,732.87	0.00	2,291,344.51	31,668.00	2,259,676.51	98.62	
	3841	Exposiciones y ferias	2,291,344.51	-345,732.87	0.00	2,291,344.51	31,668.00	2,259,676.51	98.62	
	3850	Gastos de representación	239,999.52	-40,522.54	3,939.00	239,999.52	42,860.00	197,139.52	82.14	
	3851	Gastos de representación	239,999.52	-40,522.54	3,939.00	239,999.52	42,860.00	197,139.52	82.14	
	3900	OTROS SERVICIOS GENERALES	800,566.40	236,369.50	6,390.60	800,566.40	217,909.55	582,656.85	72.78	
	3920	Impuestos y derechos	236,183.44	18,898.62	5,018.60	236,183.44	5,456.51	230,726.93	97.69	
	3922	Otros impuestos y derechos	236,183.44	18,898.62	5,018.60	236,183.44	5,456.51	230,726.93	97.69	
	3950	Penas, multas, accesorios y actualizaciones	200,580.00	186,327.30	0.00	200,580.00	200,580.00	0.00	0.00	
	3951	Penas, multas, accesorios y actualizaciones	200,580.00	186,327.30	0.00	200,580.00	200,580.00	0.00	0.00	
	3980	Impuesto sobre nóminas y otros que se derivan de una relación laboral	20,682.96	1,723.58	0.00	20,682.96	0.00	20,682.96	100.00	
	3982	Impuesto sobre erogaciones por remuneraciones al trabajo personal.	20,682.96	1,723.58	0.00	20,682.96	0.00	20,682.96	100.00	
	3990	Otros servicios generales	343,120.00	29,420.00	1,372.00	343,120.00	11,873.04	331,246.96	96.54	
	3992	Gastos de servicios menores	343,120.00	29,420.00	1,372.00	343,120.00	11,873.04	331,246.96	96.54	
	4000	TRANSFERENCIAS, ASIGNACIONES, SUBSIDIOS Y OTRAS AYUDAS	7,421,961.40	1,197,235.50	691,138.59	7,421,961.40	6,791,643.74	630,317.66	8.49	
	4300	SUBSIDIOS Y SUBVENCIONES	6,326,632.20	1,119,619.35	629,014.59	6,326,632.20	5,845,554.82	481,077.38	7.60	
	4380	Subsidios a entidades federativas y municipios	4,649,026.70	548,026.70	600,814.51	4,649,026.70	4,167,949.32	481,077.38	10.35	
	4383	Subsidios y apoyos	4,649,026.70	548,026.70	600,814.51	4,649,026.70	4,167,949.32	481,077.38	10.35	
	4390	Otros subsidios	1,677,605.50	571,592.65	28,200.08	1,677,605.50	1,677,605.50	0.00	0.00	
	4391	Subsidios por carga fiscal	1,385,139.50	289,326.65	28,200.08	1,385,139.50	1,385,139.50	0.00	0.00	
4392	Devolución de ingresos indebididos	292,466.00	282,266.00	0.00	292,466.00	292,466.00	0.00	0.00		
4400	AYUDAS SOCIALES	1,095,329.20	77,616.15	62,124.00	1,095,329.20	946,088.92	149,240.28	13.63		
4410	Ayudas sociales a personas	1,095,329.20	77,616.15	62,124.00	1,095,329.20	946,088.92	149,240.28	13.63		
4411	Cooperaciones y ayudas	1,095,329.20	77,616.15	62,124.00	1,095,329.20	946,088.92	149,240.28	13.63		
5000	BIENES MUEBLES, INMUEBLES E INTANGIBLES	5,955,625.03	0.00	2,573,123.46	5,955,625.03	4,589,734.75	1,365,890.28	22.93		
5100	MOBILIARIO Y EQUIPO DE ADMINISTRACION	318,878.09	0.00	111,860.16	318,878.09	374,937.45	-56,059.36	-17.58		
5110	Muebles de oficina y estantería	238,878.09	0.00	111,860.16	238,878.09	167,201.21	71,676.88	30.01		
5111	Muebles y enseres	238,878.09	0.00	111,860.16	238,878.09	167,201.21	71,676.88	30.01		
5150	Equipo de computo y de tecnología de la información	15,000.00	0.00	0.00	15,000.00	95,247.21	-80,247.21	-534.98		
5151	Bienes Informáticos	15,000.00	0.00	0.00	15,000.00	95,247.21	-80,247.21	-534.98		
5190	Otros mobiliarios y equipos de administración	65,000.00	0.00	0.00	65,000.00	112,489.03	-47,489.03	-73.06		
5191	Otros bienes muebles	65,000.00	0.00	0.00	65,000.00	112,489.03	-47,489.03	-73.06		

0034



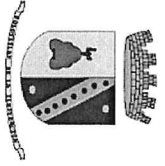
**SISTEMA DE COORDINACION HACENDARIA DEL ESTADO DE MEXICO CON SUS MUNICIPIOS  
 GUIA METODOLOGICA PARA EL SEGUIMIENTO Y EVALUACION DEL PLAN DE DESARROLLO MUNICIPAL VIGENTE  
 SEGUIMIENTO Y EVALUACION DEL PRESUPUESTO BASADO EN RESULTADOS MUNICIPAL**

PbRM-10c

ESTADO COMPARATIVO PRESUPUESTAL DE EGRESOS

DEL 1 DE ENERO AL 31 DE DICIEMBRE DE 2020

ENTE PUBLICO	CONCEPTO	PRESUPUESTO AUTORIZADO	PRESUPUESTO DEL MES			PRESUPUESTO ACUM. AL MES			VARIACION	
			MODIFICADO	EJERCIDO		MODIFICADO	EJERCIDO	ABSOLUTA	%	
								0034		
5200	MOBILIARIO Y EQUIPO EDUCACIONAL Y RECREATIVO	1,070,295.62	0.00	504,098.30		1,070,295.62	504,098.30	566,197.32	52.90	
5230	Cámaras fotográficas y de video	1,070,295.62	0.00	504,098.30		1,070,295.62	504,098.30	566,197.32	52.90	
5231	Equipo de foto, cine y grabación	1,070,295.62	0.00	504,098.30		1,070,295.62	504,098.30	566,197.32	52.90	
5400	VEHICULOS Y EQUIPO DE TRANSPORTE	3,580,451.32	0.00	1,957,165.00		3,580,451.32	2,597,099.00	983,352.32	27.46	
5410	Vehículos y equipo terrestre	1,580,451.32	0.00	1,957,165.00		1,580,451.32	2,597,099.00	-1,016,647.68	-64.33	
5411	Vehículos y equipo de transporte terrestre	1,580,451.32	0.00	1,957,165.00		1,580,451.32	2,597,099.00	-1,016,647.68	-64.33	
5490	Otros equipos de transporte	2,000,000.00	0.00	0.00		2,000,000.00	0.00	2,000,000.00	100.00	
5491	Otros equipos de transporte	2,000,000.00	0.00	0.00		2,000,000.00	0.00	2,000,000.00	100.00	
5600	MAQUINARIA, OTROS EQUIPOS Y HERRAMIENTAS	986,000.00	0.00	0.00		986,000.00	1,113,600.00	-127,600.00	-12.94	
5630	Maquinaria y equipo de construcción	986,000.00	0.00	0.00		986,000.00	986,000.00	0.00	0.00	
5631	Maquinaria y equipo de construcción	986,000.00	0.00	0.00		986,000.00	986,000.00	0.00	0.00	
5670	Herramientas y maquinas-herramienta	986,000.00	0.00	0.00		986,000.00	986,000.00	0.00	0.00	
5671	Herramientas y maquina herramienta y equipo	0.00	0.00	0.00		0.00	127,600.00	-127,600.00	?	
6000	INVERSION PUBLICA	267,518,398.26	0.00	9,684,146.47		267,518,398.26	35,260,229.00	232,258,169.26	86.82	
6100	OBRA PUBLICA EN BIENES DE DOMINIO PUBLICO	267,518,398.26	0.00	9,684,146.47		267,518,398.26	35,260,229.00	232,258,169.26	86.82	
6130	Construcción de obras para el abastecimiento de agua, petróleo, gas, ele	36,482,127.72	0.00	1,352,793.00		36,482,127.72	8,206,615.65	28,275,512.07	77.51	
6132	Obra estatal o municipal	33,323,394.69	0.00	1,352,793.00		33,323,394.69	7,947,220.78	25,376,173.91	76.15	
6135	Ejecución de obras por administración	3,158,733.03	0.00	0.00		3,158,733.03	259,394.87	2,899,338.16	91.79	
6150	Construcción de vías de comunicación	135,843,989.00	0.00	3,099,900.34		135,843,989.00	10,189,648.20	125,654,340.80	92.50	
6152	Obra estatal o municipal	135,793,989.00	0.00	3,099,900.34		135,793,989.00	9,890,996.90	125,902,992.10	92.72	
6155	Ejecución de obras por administración	50,000.00	0.00	0.00		50,000.00	298,651.30	-248,651.30	-497.30	
6160	Otras construcciones de ingeniería civil u obra pesada	95,192,281.54	0.00	5,231,453.13		95,192,281.54	16,863,965.15	78,328,316.39	82.28	
6162	Obra estatal o municipal	94,192,281.54	0.00	5,231,453.13		94,192,281.54	16,863,965.15	77,328,316.39	82.10	
6165	Ejecución de obras por administración	1,000,000.00	0.00	0.00		1,000,000.00	0.00	1,000,000.00	100.00	
9000	DEUDA PUBLICA	4,560,000.00	360,000.00	116,634.44		4,560,000.00	8,908,777.86	-4,348,777.86	-95.37	
9900	ADEUDOS DE EJERCICIOS FISCALES ANTERIORES (ADEFAS)	4,560,000.00	360,000.00	116,634.44		4,560,000.00	8,908,777.86	-4,348,777.86	-95.37	
9910	ADEFAS	4,560,000.00	360,000.00	116,634.44		4,560,000.00	8,908,777.86	-4,348,777.86	-95.37	
9912	Por ejercicios anteriores	4,560,000.00	360,000.00	116,634.44		4,560,000.00	8,908,777.86	-4,348,777.86	-95.37	
<b>TOTALES</b>		<b>366,565,183.04</b>	<b>13,079,180.09</b>	<b>26,212,466.70</b>		<b>366,565,183.04</b>	<b>123,628,535.78</b>	<b>243,036,647.26</b>	<b>66.30</b>	



**SISTEMA DE COORDINACION HACENDARIA DEL ESTADO DE MEXICO CON SUS MUNICIPIOS**  
**GUIA METODOLOGICA PARA EL SEGUIMIENTO Y EVALUACION DEL PLAN DE DESARROLLO MUNICIPAL VIGENTE**  
**SEGUIMIENTO Y EVALUACION DEL PRESUPUESTO BASADO EN RESULTADOS MUNICIPAL**

PbRM-10c ESTADO COMPARATIVO PRESUPUESTAL DE EGRESOS DEL 1 DE ENERO AL 31 DE DICIEMBRE DE 2020

ENTE PUBLICO	CONCEPTO	PRESUPUESTO AUTORIZADO	PRESUPUESTO DEL MES		PRESUPUESTO ACUM. AL MES		VARIACION	
			MODIFICADO	EJERCIDO	MODIFICADO	EJERCIDO	ABSOLUTA	%
POLOTTILAN							0034	

PRESIDENTE MPAL. SINDICO SECRETARIO TESORERA



**SISTEMA DE COORDINACION HACENDARIA DEL ESTADO DE MEXICO CON SUS MUNICIPIOS  
 GUIA METODOLOGICA PARA EL SEGUIMIENTO Y EVALUACION DEL PLAN DE DESARROLLO MUNICIPAL VIGENTE  
 SEGUIMIENTO Y EVALUACION DEL PRESUPUESTO BASADO EN RESULTADOS MUNICIPAL**


PRM-10c

ESTADO COMPARATIVO PRESUPUESTAL DE EGRESOS

DEL 1 DE ENERO AL 31 DE DICIEMBRE DE 2019

ENTE PUBLICO	POLIOTTLAN	PRESUPUESTO AUTORIZADO	PRESUPUESTO DEL MES		PRESUPUESTO ACUM. AL MES		VARIACION	
			MODIFICADO	EJERCIDO	MODIFICADO	EJERCIDO	ABSOLUTA	%
1000	SERVICIOS PERSONALES	47,870,577.52	9,218,881.94	7,773,841.75	47,870,577.52	44,161,936.01	3,708,641.51	7.75
1100	REMUNERACIONES AL PERSONAL DE CARACTER PERMANENTE	25,779,385.94	2,654,894.85	2,089,457.96	25,779,385.94	24,996,682.01	782,703.93	3.04
1110	Dieta	3,631,621.59	444,785.63	285,583.00	3,631,621.59	3,623,280.75	8,340.84	0.23
1130	Sueldos base al personal permanente	22,147,764.35	2,210,109.22	1,803,874.96	22,147,764.35	21,373,401.26	774,363.09	3.50
1131	Sueldo base	22,147,764.35	2,210,109.22	1,803,874.96	22,147,764.35	21,373,401.26	774,363.09	3.50
1200	REMUNERACIONES AL PERSONAL DE CARACTER TRANSITORIO	3,092,741.31	-1,234,406.69	115,467.13	3,092,741.31	2,049,235.63	1,043,505.68	33.74
1220	Sueldos base al personal eventual	3,092,741.31	-1,234,406.69	115,467.13	3,092,741.31	2,049,235.63	1,043,505.68	33.74
1222	Sueldos y salarios compactados al personal eventual	3,092,741.31	-1,234,406.69	115,467.13	3,092,741.31	2,049,235.63	1,043,505.68	33.74
1300	REMUNERACIONES ADICIONALES Y ESPECIALES	8,586,187.19	5,405,991.06	4,365,768.54	8,586,187.19	6,868,696.32	1,717,490.87	20.00
1310	Primas por años de servicio efectivos prestados	153,678.24	-274,723.04	0.00	153,678.24	153,678.24	0.00	0.00
1311	Prima por año de servicio	56,133.77	56,133.77	0.00	56,133.77	56,133.77	0.00	0.00
1312	Prima de antigüedad	97,544.47	-330,856.81	0.00	97,544.47	97,544.47	0.00	0.00
1320	Primas de vacaciones, dominical y gratificación de fin de año	5,265,603.21	5,224,825.34	4,021,318.30	5,265,603.21	4,137,604.18	1,127,999.03	21.42
1321	Prima vacacional	1,087,620.04	1,078,207.64	907,124.30	1,087,620.04	953,026.32	134,593.72	12.38
1322	Aguinaldo	3,963,659.78	3,932,294.31	2,973,141.99	3,963,659.78	3,033,526.86	930,133.93	23.47
1323	Aguinaldo de eventuales	214,323.39	214,323.39	141,052.01	214,323.39	151,052.01	63,271.38	29.52
1340	Compensaciones	3,166,905.74	455,888.76	344,450.24	3,166,905.74	2,577,413.90	589,491.84	18.61
1341	Compensación	897,264.08	133,163.54	70,841.81	897,264.08	793,725.59	103,538.49	11.54
1345	Gratificación	2,269,641.66	322,725.22	273,608.43	2,269,641.66	1,783,688.31	485,953.35	21.41
1400	SEGURIDAD SOCIAL	6,060,122.86	1,567,621.99	764,024.66	6,060,122.86	6,010,329.93	49,792.93	0.82
1410	Aportaciones de seguridad social	6,060,122.86	1,567,621.99	764,024.66	6,060,122.86	6,010,329.93	49,792.93	0.82
1412	Aportaciones de servicio de salud	2,981,580.67	2,092,285.74	379,014.33	2,981,580.67	2,981,580.67	0.00	0.00
1413	Aportaciones al sistema solidario de reparto	2,212,332.85	1,193,495.31	281,228.63	2,212,332.85	2,212,332.85	0.00	0.00
1414	Aportaciones del sistema de capitalización individual	551,592.42	-144,199.09	70,117.65	551,592.42	551,592.42	0.00	0.00
1415	Aportaciones para financiar los gastos generales de administración del ISSSE	260,888.31	-608,851.04	33,163.75	260,888.31	260,888.31	0.00	0.00
1416	Aportaciones para riesgo de trabajo	53,728.61	-965,108.93	500.30	53,728.61	3,935.68	49,792.93	92.67
1500	OTRA PRESTACIONES SOCIALES Y ECONOMICAS	4,352,140.22	824,780.73	439,123.46	4,352,140.22	4,236,992.12	115,148.10	2.65
1520	Indemnizaciones	424,390.46	-935,609.54	4,000.00	424,390.46	424,390.46	0.00	0.00
1522	Liquidaciones por indemnizaciones, por sueldos y salarios caldos	424,390.46	-935,609.54	4,000.00	424,390.46	424,390.46	0.00	0.00
1530	Prestaciones y haberes de retiro	153,053.10	-82,396.90	17,905.00	153,053.10	37,905.00	115,148.10	75.23
1531	Prima por jubilación	153,053.10	-82,396.90	17,905.00	153,053.10	37,905.00	115,148.10	75.23

0034




**SISTEMA DE COORDINACION HACENDARIA DEL ESTADO DE MEXICO CON SUS MUNICIPIOS  
GUIA METODOLOGICA PARA EL SEGUIMIENTO Y EVALUACION DEL PLAN DE DESARROLLO MUNICIPAL VIGENTE  
SEGUIMIENTO Y EVALUACION DEL PRESUPUESTO BASADO EN RESULTADOS MUNICIPAL**

PBRM-10c ESTADO COMPARATIVO PRESUPUESTAL DE EGRESOS

DEL 1 DE ENERO AL 31 DE DICIEMBRE DE 2019

ENTE PUBLICO	POLOTITLAN	PRESUPUESTO AUTORIZADO	PRESUPUESTO DEL MES		PRESUPUESTO ACUM. AL MES		VARIACION	
			MODIFICADO	EJERCIDO	MODIFICADO	EJERCIDO	ABSOLUTA	%
1540	Prestaciones contractuales	25,025.00	7,049.00	0.00	25,025.00	25,025.00	0.00	0.00
1544	Dia del maestro y del servidor publico	25,025.00	7,049.00	0.00	25,025.00	25,025.00	0.00	0.00
1590	Otras prestaciones sociales y economicas	3,749,671.66	1,835,738.17	417,218.46	3,749,671.66	3,749,671.66	0.00	0.00
1595	Despensa	3,749,671.66	1,835,738.17	417,218.46	3,749,671.66	3,749,671.66	0.00	0.00
2000	MATERIALES Y SUMINISTROS	9,841,878.97	724,932.09	986,529.38	9,841,878.97	4,228,705.81	5,613,173.16	57.03
2100	MATERIALES DE ADMINISTRACION, EMISION DE DOCUMENTOS Y ARTICULOS OFICIALES	1,184,163.93	118,826.22	248,848.98	1,184,163.93	755,281.24	428,882.69	36.22
2110	Materiales, utiles y equipos menores de oficina	287,102.58	-66,503.86	9,913.00	287,102.58	129,993.40	157,109.18	54.72
2111	Materiales y utiles de oficina	287,102.58	-66,503.86	9,913.00	287,102.58	129,993.40	157,109.18	54.72
2120	Materiales y utiles de impresion y reproduccion	499,935.55	136,640.16	158,872.32	499,935.55	332,579.68	167,355.87	33.48
2121	Materiales y utiles de imprenta y reproduccion	476,939.53	124,344.16	158,872.32	476,939.53	330,381.34	146,558.19	30.73
2122	Materiales de foto, cine y grabacion	22,996.02	12,296.00	0.00	22,996.02	2,198.34	20,797.68	90.44
2140	Materiales, utiles y equipos menores de tecnologias de la informacion y comun	272,564.70	33,512.70	73,792.10	272,564.70	262,564.70	10,000.00	3.67
2141	Materiales y utiles para el procesamiento en equipos y bienes informaticos	272,564.70	33,512.70	73,792.10	272,564.70	262,564.70	10,000.00	3.67
2150	Material impreso e informacion digital	29,311.10	3,027.22	0.00	29,311.10	0.00	29,311.10	100.00
2151	Material de informacion	29,311.10	3,027.22	0.00	29,311.10	0.00	29,311.10	100.00
2160	Material de limpieza	95,250.00	12,150.00	6,271.56	95,250.00	30,143.46	65,106.54	68.35
2161	Material y enseres de limpieza	95,250.00	12,150.00	6,271.56	95,250.00	30,143.46	65,106.54	68.35
2200	ALIMENTOS Y UTENSILIOS	102,405.50	68,405.50	2,364.23	102,405.50	55,405.50	47,000.00	45.90
2210	Productos alimenticios para personas	102,405.50	68,405.50	2,364.23	102,405.50	55,405.50	47,000.00	45.90
2211	Productos alimenticios para personas	102,405.50	68,405.50	2,364.23	102,405.50	55,405.50	47,000.00	45.90
2400	MATERIALES Y ARTICULOS DE CONSTRUCCION Y DE REPARACION	221,300.86	53,724.99	16,367.60	221,300.86	34,715.76	186,585.10	84.31
2480	Materiales complementarios	115,305.10	-52,270.77	16,367.60	115,305.10	34,715.76	80,589.34	69.89
2481	Materiales complementarios	54,721.38	-59,947.35	0.00	54,721.38	1,035.50	53,685.88	98.11
2482	Material de señalización	60,583.72	7,676.58	16,367.60	60,583.72	33,680.26	26,903.46	44.41
2490	Otros materiales y articulos de construcción y reparación	105,995.76	105,995.76	0.00	105,995.76	0.00	105,995.76	100.00
2491	Materiales de construcción	105,995.76	105,995.76	0.00	105,995.76	0.00	105,995.76	100.00
2500	PRODUCTOS QUIMICOS, FARMACEUTICOS Y DE LABORATORIO	102,032.89	42,428.78	20,130.87	102,032.89	71,017.81	31,015.08	30.40
2520	Fertilizantes, pesticidas y otros agroquimicos	19,372.00	19,372.00	4,408.00	19,372.00	19,372.00	0.00	0.00
2521	Plaguicidas, abonos y fertilizantes	19,372.00	19,372.00	4,408.00	19,372.00	19,372.00	0.00	0.00
2530	Medicinas y productos farmaceuticos	59,606.11	0.00	5,147.89	59,606.11	28,591.03	31,015.08	52.03
2531	Medicinas y productos farmacéuticos	59,606.11	0.00	5,147.89	59,606.11	28,591.03	31,015.08	52.03



**SISTEMA DE COORDINACION HACENDARIA DEL ESTADO DE MEXICO CON SUS MUNICIPIOS  
 GUIA METODOLOGICA PARA EL SEGUIMIENTO Y EVALUACION DEL PLAN DE DESARROLLO MUNICIPAL VIGENTE  
 SEGUIMIENTO Y EVALUACION DEL PRESUPUESTO BASADO EN RESULTADOS MUNICIPAL**

PBRM-10c ESTADO COMPARATIVO PRESUPUESTAL DE EGRESOS

DEL 1 DE ENERO AL 31 DE DICIEMBRE DE 2019

ENTE PUBLICO	POLOTITLAN	PRESUPUESTO AUTORIZADO	PRESUPUESTO DEL MES		PRESUPUESTO ACUM. AL MES		VARIACION	
			MODIFICADO	EJERCIDO	MODIFICADO	EJERCIDO	ABSOLUTA	%
2590	Otros productos químicos	23,054.78	23,054.78	10,574.98	23,054.78	23,054.78	0.00	0.00
2591	Otros productos químicos	23,054.78	23,054.78	10,574.98	23,054.78	23,054.78	0.00	0.00
2600	COMBUSTIBLES, LUBRICANTES Y ADITIVOS	6,790,201.02	432,324.93	516,709.79	6,790,201.02	2,796,574.30	3,993,626.72	58.81
2610	Combustibles, lubricantes y aditivos	6,790,201.02	432,324.93	516,709.79	6,790,201.02	2,796,574.30	3,993,626.72	58.81
2611	Combustibles, lubricantes y aditivos	6,790,201.02	432,324.93	516,709.79	6,790,201.02	2,796,574.30	3,993,626.72	58.81
2700	VESTUARIO, BLANCOS, PRENDAS DE PROTECCION Y ARTICULOS DEPORTIVOS	654,193.70	-66,902.75	175,303.11	654,193.70	366,880.41	287,313.29	43.92
2710	Vestuario y uniformes	632,461.75	-67,538.25	175,303.11	632,461.75	366,880.41	265,581.34	41.99
2711	Vestuario y uniformes	632,461.75	-67,538.25	175,303.11	632,461.75	366,880.41	265,581.34	41.99
2730	Artículos deportivos	21,731.95	635.50	0.00	21,731.95	0.00	21,731.95	100.00
2731	Artículos deportivos	21,731.95	635.50	0.00	21,731.95	0.00	21,731.95	100.00
2800	MATERIALES Y SUMINISTROS PARA SEGURIDAD	25.25	0.00	0.00	25.25	0.00	25.25	100.00
2820	Materiales de Seguridad Pública.	25.25	0.00	0.00	25.25	0.00	25.25	100.00
2821	Materiales de Seguridad Pública.	25.25	0.00	0.00	25.25	0.00	25.25	100.00
2900	HERRAMIENTAS, REFACCIONES Y ACCESORIOS MENORES	787,555.82	76,126.42	6,804.80	787,555.82	148,830.79	638,725.03	81.10
2910	Herramientas menores	277,481.83	36,661.55	0.00	277,481.83	24,192.00	253,289.83	91.28
2911	Refacciones, accesorios y herramientas	277,481.83	36,661.55	0.00	277,481.83	24,192.00	253,289.83	91.28
2970	Refacciones y accesorios menores de equipo de defensa y seguridad	2,180.80	1,328.20	788.80	2,180.80	2,180.80	0.00	0.00
2971	Artículos para la extinción de incendios	2,180.80	1,328.20	788.80	2,180.80	2,180.80	0.00	0.00
2990	Refacciones y accesorios menores otros bienes muebles	507,893.19	38,136.67	6,016.00	507,893.19	122,457.99	385,435.20	75.89
2992	Otros enseres	507,893.19	38,136.67	6,016.00	507,893.19	122,457.99	385,435.20	75.89
3000	SERVICIOS GENERALES	25,618,265.60	2,254,090.34	2,125,465.49	25,618,265.60	15,895,186.18	9,723,079.42	37.95
3100	SERVICIOS BASICOS	17,236,298.52	643,211.65	1,612,496.86	17,236,298.52	12,250,248.53	4,986,049.99	28.93
3110	Energía eléctrica	16,562,390.27	732,859.86	1,548,549.24	16,562,390.27	11,642,632.51	4,919,757.76	29.70
3111	Servicio de energía eléctrica	11,452,746.94	-976,289.16	1,183,724.39	11,452,746.94	9,368,626.67	2,084,120.27	18.20
3112	Servicio de energía eléctrica para alumbrado público	5,109,643.33	1,709,149.02	364,824.85	5,109,643.33	2,274,005.84	2,835,637.49	55.50
3120	Gas	246,577.59	-56,593.07	21,004.62	246,577.59	223,821.34	22,756.25	9.23
3121	Gas	246,577.59	-56,593.07	21,004.62	246,577.59	223,821.34	22,756.25	9.23
3130	Agua	185,882.38	-152,168.74	25,056.00	185,882.38	147,883.68	37,998.70	20.44
3132	Servicio de cloración de agua	185,882.38	-152,168.74	25,056.00	185,882.38	147,883.68	37,998.70	20.44
3140	Telefonía Tradicional	241,448.28	119,113.60	17,887.00	241,448.28	235,911.00	5,537.28	2.29
3141	Servicio de telefonía convencional	241,448.28	119,113.60	17,887.00	241,448.28	235,911.00	5,537.28	2.29
3200	SERVICIOS DE ARRENDAMIENTO	154,812.55	0.00	0.00	154,812.55	0.00	154,812.55	100.00



**SISTEMA DE COORDINACION HACENDARIA DEL ESTADO DE MEXICO CON SUS MUNICIPIOS**  
**GUIA METODOLOGICA PARA EL SEGUIMIENTO Y EVALUACION DEL PLAN DE DESARROLLO MUNICIPAL VIGENTE**  
**SEGUIMIENTO Y EVALUACION DEL PRESUPUESTO BASADO EN RESULTADOS MUNICIPAL**

PbRM-10c

ESTADO COMPARATIVO PRESUPUESTAL DE EGRESOS

DEL 1 DE ENERO AL 31 DE DICIEMBRE DE 2019

CUESTA	CONCEPTO	PRESUPUESTO AUTORIZADO	PRESUPUESTO DEL MES			PRESUPUESTO ACUM. AL MES			VARIACION	
			MODIFICADO	EJERCIDO	MODIFICADO	EJERCIDO	ABSOLUTA	%		
3230	Arrendamiento de mobiliario y equipo de administración, educacional y recre	80,182.55	0.00	0.00	80,182.55	0.00	80,182.55	100.00		
3231	Arrendamiento de equipo y bienes informáticos	80,182.55	0.00	0.00	80,182.55	0.00	80,182.55	100.00		
3250	Arrendamiento de equipo de transporte	7,630.00	0.00	0.00	7,630.00	0.00	7,630.00	100.00		
3251	Arrendamiento de vehículos	7,630.00	0.00	0.00	7,630.00	0.00	7,630.00	100.00		
3260	Arrendamiento de maquinaria, otros equipos y herramientas	67,000.00	0.00	0.00	67,000.00	0.00	67,000.00	100.00		
3261	Arrendamiento de maquinaria y equipo	67,000.00	0.00	0.00	67,000.00	0.00	67,000.00	100.00		
3300	SERVICIOS PROFESIONALES, CIENTIFICOS, TECNICOS Y OTROS SERVICIOS	1,255,312.36	380,258.66	99,858.96	1,255,312.36	732,722.55	522,589.81	41.63		
3310	Servicios legales, de contabilidad, auditoría y relacionados	165,436.00	10,200.00	0.00	165,436.00	0.00	165,436.00	100.00		
3311	Asesorías asociadas a convenios o acuerdos	165,436.00	10,200.00	0.00	165,436.00	0.00	165,436.00	100.00		
3320	Servicios de diseño, arquitectura, ingeniería y actividades relacionadas	5,000.00	0.00	0.00	5,000.00	4,645.00	355.00	7.10		
3321	Servicios estadísticos y geográficos	5,000.00	0.00	0.00	5,000.00	4,645.00	355.00	7.10		
3340	Servicios de capacitación	302,748.53	97,970.83	3,859.00	302,748.53	278,336.00	24,412.53	8.06		
3341	Capacitación	302,748.53	97,970.83	3,859.00	302,748.53	278,336.00	24,412.53	8.06		
3360	Servicios de apoyo administrativo, traducción, fotocopiado e impresión	175,500.00	10,000.00	0.00	175,500.00	66,390.00	109,110.00	62.17		
3362	Impresiones de documentos oficiales para la prestación de servicios público	175,500.00	10,000.00	0.00	175,500.00	66,390.00	109,110.00	62.17		
3390	Servicios profesionales, científicos y técnicos integrales	606,627.83	262,087.83	95,999.96	606,627.83	383,351.55	223,276.28	36.81		
3391	Servicios profesionales	606,627.83	262,087.83	95,999.96	606,627.83	383,351.55	223,276.28	36.81		
3400	SERVICIOS FINANCIEROS, BANCARIOS Y COMERCIALES	428,522.63	-124,914.35	6,648.24	428,522.63	322,464.06	106,058.57	24.75		
3410	Servicios financieros y bancarios	218,029.25	122,445.97	6,648.24	218,029.25	203,915.93	14,113.32	6.47		
3411	Servicios bancarios y financieros	218,029.25	122,445.97	6,648.24	218,029.25	203,915.93	14,113.32	6.47		
3450	Seguro de bienes patrimoniales	129,401.19	-106,328.34	0.00	129,401.19	104,268.18	25,133.01	19.42		
3451	Seguros y fianzas	129,401.19	-106,328.34	0.00	129,401.19	104,268.18	25,133.01	19.42		
3470	Fletes y manobras	81,092.19	-141,031.98	0.00	81,092.19	14,279.95	66,812.24	82.39		
3471	Fletes y manobras	81,092.19	-141,031.98	0.00	81,092.19	14,279.95	66,812.24	82.39		
3500	SERVICIOS DE INSTALACION, REPARACION, MANTENIMIENTO Y CONSERVACION	1,714,703.98	110,886.14	130,154.78	1,714,703.98	422,868.39	1,291,835.59	75.34		
3530	Instalación, reparación y mantenimiento de equipo de computo y tecnologías	105,392.00	11,392.00	1,160.00	105,392.00	2,552.00	102,840.00	97.58		
3531	Reparación, instalación y mantenimiento de bienes informáticos, microfilma	105,392.00	11,392.00	1,160.00	105,392.00	2,552.00	102,840.00	97.58		
3550	Reparación y mantenimiento de equipo de transporte	1,244,726.42	155,304.82	128,994.78	1,244,726.42	390,806.77	853,919.65	68.60		




**SISTEMA DE COORDINACION HACENDARIA DEL ESTADO DE MEXICO CON SUS MUNICIPIOS  
 GUIA METODOLOGICA PARA EL SEGUIMIENTO Y EVALUACION DEL PLAN DE DESARROLLO MUNICIPAL VIGENTE  
 SEGUIMIENTO Y EVALUACION DEL PRESUPUESTO BASADO EN RESULTADOS MUNICIPAL**

PBRM-10c ESTADO COMPARATIVO PRESUPUESTAL DE EGRESOS

DEL 1 DE ENERO AL 31 DE DICIEMBRE DE 2019

Cuenta	Concepto	Presupuesto Autorizado	Presupuesto del Mes		Presupuesto Acum. al Mes		Variación	
			Modificado	Ejercido	Modificado	Ejercido	Absoluta	%
3551	Reparación y mantenimiento de vehículos terrestres, aéreos y lacustres	1,244,726.42	155,304.82	128,994.78	1,244,726.42	390,806.77	853,919.65	68.60
3570	Instalación, reparación y mantenimiento de maquinaria, otros equipos y herr	364,585.56	-55,810.68	0.00	364,585.56	29,509.62	335,075.94	91.91
3571	Reparación, instalación y mantenimiento de maquinaria, equipo industrial y	364,585.56	-55,810.68	0.00	364,585.56	29,509.62	335,075.94	91.91
3600	SERVICIOS DE COMUNICACION SOCIAL Y PUBLICIDAD	90,559.38	3,921.70	16,240.00	90,559.38	81,200.00	9,359.38	10.34
3610	Difusión por radio, televisión y otros medios de mensajes sobre programas y	90,559.38	3,921.70	16,240.00	90,559.38	81,200.00	9,359.38	10.34
3612	SERVICIOS OFICIALES Y DE INFORMACION EN GENERAL PARA DIFUSION	90,559.38	3,921.70	16,240.00	90,559.38	81,200.00	9,359.38	10.34
3700	SERVICIOS DE TRASLADO Y VIATICOS	1,202,650.12	159,412.33	3,130.99	1,202,650.12	125,294.17	1,077,355.95	89.58
3720	Pasajes terrestres	478,044.96	51,494.96	2,759.00	478,044.96	22,010.96	456,034.00	95.40
3721	Gastos de traslado por vía terrestre	478,044.96	51,494.96	2,759.00	478,044.96	22,010.96	456,034.00	95.40
3750	Viáticos en el país	524,728.77	95,508.77	371.99	524,728.77	83,562.41	441,166.36	84.08
3751	Gastos de alimentación en territorio nacional	524,728.77	95,508.77	371.99	524,728.77	83,562.41	441,166.36	84.08
3780	Servicios integrales de traslado y viáticos	33,192.00	2,862.00	0.00	33,192.00	314.00	32,878.00	99.05
3781	Servicios integrales de traslado y viáticos	33,192.00	2,862.00	0.00	33,192.00	314.00	32,878.00	99.05
3790	Otros servicios de traslado y hospedaje	166,684.39	9,546.60	0.00	166,684.39	19,406.80	147,277.59	88.36
3791	Otros servicios de traslado y hospedaje	166,684.39	9,546.60	0.00	166,684.39	19,406.80	147,277.59	88.36
3800	SERVICIOS OFICIALES	2,886,223.29	943,761.28	89,920.90	2,886,223.29	1,585,077.26	1,301,146.03	45.08
3820	Gastos de orden social y cultural	1,242,230.63	713,256.42	75,591.90	1,242,230.63	257,192.88	985,037.75	79.30
3821	Gastos de ceremonias oficiales y de orden social	1,062,264.20	705,000.00	53,551.90	1,062,264.20	178,743.22	883,520.98	83.17
3822	Espectáculos cívicos y culturales	179,966.43	8,256.42	22,040.00	179,966.43	78,449.66	101,516.77	56.41
3840	Exposiciones	1,295,672.96	161,972.96	0.00	1,295,672.96	1,253,861.36	41,811.60	3.23
3841	Exposiciones y ferias	1,295,672.96	161,972.96	0.00	1,295,672.96	1,253,861.36	41,811.60	3.23
3850	Gastos de representación	348,319.70	68,531.90	14,329.00	348,319.70	74,023.02	274,296.68	78.75
3851	Gastos de representación	348,319.70	68,531.90	14,329.00	348,319.70	74,023.02	274,296.68	78.75
3900	OTROS SERVICIOS GENERALES	649,192.77	137,552.93	167,014.76	649,192.77	375,311.22	273,871.55	42.19
3920	Impuestos y derechos	145,843.13	95,248.89	17,814.76	145,843.13	145,843.13	0.00	0.00
3922	Otros impuestos y derechos	145,843.13	95,248.89	17,814.76	145,843.13	145,843.13	0.00	0.00
3950	Penas, multas, accesorios y actualizaciones	12,340.00	9,584.04	0.00	12,340.00	12,340.00	0.00	0.00
3951	Penas, multas, accesorios y actualizaciones	12,340.00	9,584.04	0.00	12,340.00	12,340.00	0.00	0.00
3980	Impuesto sobre nóminas y otros que se derivan de una relación laboral	264,340.00	17,120.00	0.00	264,340.00	16,415.09	247,924.91	93.79
3982	Impuesto sobre erogaciones por remuneraciones al trabajo personal.	264,340.00	17,120.00	0.00	264,340.00	16,415.09	247,924.91	93.79






**SISTEMA DE COORDINACION HACENDARIA DEL ESTADO DE MEXICO CON SUS MUNICIPIOS  
GUIA METODOLOGICA PARA EL SEGUIMIENTO Y EVALUACION DEL PLAN DE DESARROLLO MUNICIPAL VIGENTE  
SEGUIMIENTO Y EVALUACION DEL PRESUPUESTO BASADO EN RESULTADOS MUNICIPAL**

PbRM-10c ESTADO COMPARATIVO PRESUPUESTAL DE EGRESOS

DEL 1 DE ENERO AL 31 DE DICIEMBRE DE 2019

CUENTA	CONCEPTO	PRESUPUESTO AUTORIZADO	PRESUPUESTO DEL MES		PRESUPUESTO ACUM. AL MES		VARIACION	
			MODIFICADO	EJERCIDO	MODIFICADO	EJERCIDO	ABSOLUTA	%
3990	Otros servicios generales	226,659.64	15,600.00	149,200.00	226,659.64	200,713.00	25,946.64	11.45
3992	Gastos de servicios menores	31,059.64	0.00	0.00	31,059.64	5,113.00	25,946.64	83.54
3997	Proyectos para prestación de servicios	195,600.00	15,600.00	149,200.00	195,600.00	195,600.00	0.00	0.00
4000	TRANSFERENCIAS, ASIGNACIONES, SUBSIDIOS Y OTRAS AYUDAS	7,814,130.58	946,833.41	1,216,866.66	7,814,130.58	6,574,141.63	1,239,988.95	15.87
4300	SUBSIDIOS Y SUBVENCIONES	6,239,785.18	-453,889.29	510,386.66	6,239,785.18	5,073,836.23	1,165,948.95	18.69
4380	Subsidios a entidades federativas y municipios	5,191,281.71	781,923.25	495,500.00	5,191,281.71	4,086,641.25	1,104,640.46	21.28
4383	Subsidios y apoyos	5,191,281.71	781,923.25	495,500.00	5,191,281.71	4,086,641.25	1,104,640.46	21.28
4390	Otros subsidios	1,048,503.47	-1,235,812.54	14,886.66	1,048,503.47	987,194.98	61,308.49	5.85
4391	Subsidios por carga fiscal	989,085.69	-1,245,564.03	14,886.66	989,085.69	968,136.68	20,949.01	2.12
4392	Devolución de ingresos indebidamente percibidos	59,417.78	9,751.49	0.00	59,417.78	19,058.30	40,359.48	67.92
4400	AYUDAS SOCIALES	1,574,345.40	1,400,722.70	706,480.00	1,574,345.40	1,500,305.40	74,040.00	4.70
4410	Ayudas sociales a personas	1,500,305.40	1,397,362.70	706,480.00	1,500,305.40	1,500,305.40	0.00	0.00
4411	Cooperaciones y ayudas	1,500,305.40	1,397,362.70	706,480.00	1,500,305.40	1,500,305.40	0.00	0.00
4450	Ayudas sociales a instituciones sin fines de lucro	74,040.00	3,360.00	0.00	74,040.00	0.00	74,040.00	100.00
4452	Instituciones sociales no lucrativas	74,040.00	3,360.00	0.00	74,040.00	0.00	74,040.00	100.00
5000	BIENES MUEBLES, INMUEBLES E INTANGIBLES	5,371,044.07	3,977.39	368,124.80	5,371,044.07	3,280,528.76	2,110,515.31	39.29
5100	MOBILIARIO Y EQUIPO DE ADMINISTRACION	492,432.33	0.00	43,124.80	492,432.33	302,456.76	189,975.57	38.58
5150	Equipo de computo y de tecnología de la información	222,741.06	0.00	43,124.80	222,741.06	139,829.20	82,911.86	37.22
5151	Bienes Informáticos	222,741.06	0.00	43,124.80	222,741.06	139,829.20	82,911.86	37.22
5190	Otros mobiliarios y equipos de administración	269,691.27	0.00	0.00	269,691.27	162,627.56	107,063.71	39.70
5191	Otros bienes muebles	269,691.27	0.00	0.00	269,691.27	162,627.56	107,063.71	39.70
5400	VEHICULOS Y EQUIPO DE TRANSPORTE	4,600,627.06	0.00	325,000.00	4,600,627.06	2,854,700.00	1,745,927.06	37.95
5410	Vehículos y equipo terrestre	4,600,627.06	0.00	325,000.00	4,600,627.06	2,854,700.00	1,745,927.06	37.95
5411	Vehículos y equipo de transporte terrestre	4,600,627.06	0.00	325,000.00	4,600,627.06	2,854,700.00	1,745,927.06	37.95
5600	MAQUINARIA, OTROS EQUIPOS Y HERRAMIENTAS	277,984.68	3,977.39	0.00	277,984.68	103,372.00	174,612.68	62.81
5670	Herramientas y maquinas-herramienta	182,984.68	3,977.39	0.00	182,984.68	103,372.00	79,612.68	43.51
5671	Herramientas, maquina herramienta y equipo	182,984.68	3,977.39	0.00	182,984.68	103,372.00	79,612.68	43.51
5690	Otros equipos	95,000.00	0.00	0.00	95,000.00	0.00	95,000.00	100.00
5691	Instrumentos y aparatos especializados y de precisión	95,000.00	0.00	0.00	95,000.00	0.00	95,000.00	100.00
6000	INVERSIONES PUBLICAS	190,043,097.02	14,461,593.54	9,722,675.66	190,043,097.02	41,019,585.85	149,023,511.17	78.42
6100	OBRA PUBLICA EN BIENES DE DOMINIO PUBLICO	190,043,097.02	14,461,593.54	9,722,675.66	190,043,097.02	41,019,585.85	149,023,511.17	78.42
6130	Construcción de obras para el abastecimiento de agua, petróleo, gas, electr	12,220,000.00	0.00	900,000.00	12,220,000.00	2,953,950.71	9,266,049.29	75.83
6132	Obra estatal o municipal	10,760,000.00	0.00	900,000.00	10,760,000.00	2,790,087.95	7,969,912.05	74.07

0034



**SISTEMA DE COORDINACION HACENDARIA DEL ESTADO DE MEXICO CON SUS MUNICIPIOS  
 GUIA METODOLOGICA PARA EL SEGUIMIENTO Y EVALUACION DEL PLAN DE DESARROLLO MUNICIPAL VIGENTE  
 SEGUIMIENTO Y EVALUACION DEL PRESUPUESTO BASADO EN RESULTADOS MUNICIPAL**

PBRM-10c ESTADO COMPARATIVO PRESUPUESTAL DE EGRESOS

DEL 1 DE ENERO AL 31 DE DICIEMBRE DE 2019

ENTE PUBLICO	CONCEPTO	PRESUPUESTO AUTORIZADO	PRESUPUESTO DEL MES			PRESUPUESTO ACUM. AL MES		VARIACION	
			MODIFICADO	EJERCIDO	MODIFICADO	EJERCIDO	ABSOLUTA	%	
6135	Ejecución de obras por administración	1,460,000.00	0.00	0.00	1,460,000.00	163,862.76	1,296,137.24	88.78	
6150	Construcción de vías de comunicación	102,476,025.75	10,491,669.28	417,849.54	102,476,025.75	12,390,985.01	90,085,040.74	87.91	
6152	Obra estatal o municipal	102,476,025.75	10,491,669.28	417,849.54	102,476,025.75	12,390,985.01	90,085,040.74	87.91	
6160	Obras construcciones de Ingeniería civil u obra pesada	75,347,071.27	3,969,924.26	8,404,826.12	75,347,071.27	25,674,650.13	49,672,421.14	65.92	
6162	Obra estatal o municipal	75,347,071.27	3,969,924.26	8,404,826.12	75,347,071.27	25,674,650.13	49,672,421.14	65.92	
9000	DEUDA PUBLICA	6,882,226.32	774,789.48	2,951.04	6,882,226.32	1,530,165.10	5,352,061.22	77.77	
9100	AMORTIZACION DE LA DEUDA PUBLICA	3,727,236.84	411,769.22	0.00	3,727,236.84	0.00	3,727,236.84	100.00	
9110	Amortización de la deuda interna con instituciones de crédito	3,727,236.84	411,769.22	0.00	3,727,236.84	0.00	3,727,236.84	100.00	
9111	Amortización de capital	3,727,236.84	411,769.22	0.00	3,727,236.84	0.00	3,727,236.84	100.00	
9200	INTERESES DE LA DEUDA PUBLICA	48,485.72	0.00	0.00	48,485.72	0.00	48,485.72	100.00	
9210	Intereses de la deuda interna con instituciones de crédito	48,485.72	0.00	0.00	48,485.72	0.00	48,485.72	100.00	
9211	Intereses de la deuda	48,485.72	0.00	0.00	48,485.72	0.00	48,485.72	100.00	
9900	ADEUDOS DE EJERCICIOS FISCALES ANTERIORES (ADEFAS)	3,106,503.76	363,019.26	2,951.04	3,106,503.76	1,530,165.10	1,576,338.66	50.74	
9910	ADEFAS	3,106,503.76	363,019.26	2,951.04	3,106,503.76	1,530,165.10	1,576,338.66	50.74	
9911	Por el ejercicio inmediato anterior	35,155.05	0.00	0.00	35,155.05	0.00	35,155.05	100.00	
9912	Por ejercicios anteriores	3,071,348.71	363,019.26	2,951.04	3,071,348.71	1,530,165.10	1,541,183.61	50.18	
<b>TOTALES</b>		<b>293,441,220.08</b>	<b>28,385,097.19</b>	<b>22,196,454.78</b>	<b>293,441,220.08</b>	<b>116,670,249.34</b>	<b>176,770,970.74</b>	<b>60.24</b>	

0034

ENC. DESP. PRESIDENTE MPAL.

SECRETARIO

TESORERA

C. JAVIER GARCIA POLO

ING. XILONEN CHAVERO CRUZ

L.C.P. MARIA DEL CARMEN RAMIREZ

PRESUPUESTO ASIGNADO PARA EL EJERCICIO 2019, CALENDARIZADO Y POR PARTIDA PRESUPUESTAL

CLAVE	PROGRAMA	PART.	ENERO	FEBRERO	MARZO	ABRIL	MAYO	JUNIO	JULIO	AGOSTO	SEPTIEMBRE	OCTUBRE	NOVIEMBRE	DECIEMBRE	TOTAL 2019
<b>Ecología, Medio Ambiente</b>															
G00126000	020104010301150101	1000	10,022.00	10,022.00	10,022.00	10,022.00	10,022.00	10,022.00	10,022.00	10,022.00	10,022.00	10,022.00	10,022.00	38,537.67	148,779.67
G00126000	020104010301150101	1100	8,000.00	8,000.00	8,000.00	8,000.00	8,000.00	8,000.00	8,000.00	8,000.00	8,000.00	8,000.00	8,000.00	8,000.00	96,000.00
G00126000	020104010301150101	1130	8,000.00	8,000.00	8,000.00	8,000.00	8,000.00	8,000.00	8,000.00	8,000.00	8,000.00	8,000.00	8,000.00	8,000.00	96,000.00
G00126000	020104010301150101	1131	8,000.00	8,000.00	8,000.00	8,000.00	8,000.00	8,000.00	8,000.00	8,000.00	8,000.00	8,000.00	8,000.00	8,000.00	96,000.00
G00126000	020104010301150101	1300	2,022.00	2,022.00	2,022.00	2,022.00	2,022.00	2,022.00	2,022.00	2,022.00	2,022.00	2,022.00	2,022.00	30,537.67	52,779.67
G00126000	020104010301150101	1320	0.00	0.00	0.00	0.00	0.00	0.00	0.00	0.00	0.00	0.00	0.00	28,515.67	28,515.67
G00126000	020104010301150101	1321	0.00	0.00	0.00	0.00	0.00	0.00	0.00	0.00	0.00	0.00	0.00	4,752.18	4,752.18
G00126000	020104010301150101	1322	0.00	0.00	0.00	0.00	0.00	0.00	0.00	0.00	0.00	0.00	0.00	23,763.49	23,763.49
G00126000	020104010301150101	1340	2,022.00	2,022.00	2,022.00	2,022.00	2,022.00	2,022.00	2,022.00	2,022.00	2,022.00	2,022.00	2,022.00	2,022.00	24,264.00
G00126000	020104010301150101	1345	2,022.00	2,022.00	2,022.00	2,022.00	2,022.00	2,022.00	2,022.00	2,022.00	2,022.00	2,022.00	2,022.00	2,022.00	24,264.00
G00126000	020104010301150101	2000	1,800.00	2,424.07	2,749.24	1,486.09	1,484.01	1,620.16	1,636.00	1,070.00	1,500.00	1,400.00	1,250.00	1,700.00	20,119.57
G00126000	020104010301150101	2600	1,800.00	2,424.07	2,749.24	1,486.09	1,484.01	1,620.16	1,636.00	1,070.00	1,500.00	1,400.00	1,250.00	1,700.00	20,119.57
G00126000	020104010301150101	2610	1,800.00	2,424.07	2,749.24	1,486.09	1,484.01	1,620.16	1,636.00	1,070.00	1,500.00	1,400.00	1,250.00	1,700.00	20,119.57
G00126000	020104010301150101	2611	1,800.00	2,424.07	2,749.24	1,486.09	1,484.01	1,620.16	1,636.00	1,070.00	1,500.00	1,400.00	1,250.00	1,700.00	20,119.57
G00126000	020104010301150101	3000	3,000.00	3,000.00	3,000.00	3,000.00	3,000.00	3,000.00	3,000.00	3,000.00	3,000.00	3,000.00	3,000.00	3,000.00	38,850.00
G00126000	020104010301150101	3700	3,000.00	3,000.00	3,000.00	3,000.00	3,000.00	3,000.00	3,000.00	3,000.00	3,000.00	3,000.00	3,000.00	3,000.00	36,000.00
G00126000	020104010301150101	3720	2,000.00	2,000.00	2,000.00	2,000.00	2,000.00	2,000.00	2,000.00	2,000.00	2,000.00	2,000.00	2,000.00	2,000.00	24,000.00
G00126000	020104010301150101	3721	2,000.00	2,000.00	2,000.00	2,000.00	2,000.00	2,000.00	2,000.00	2,000.00	2,000.00	2,000.00	2,000.00	2,000.00	24,000.00
G00126000	020104010301150101	3750	1,000.00	1,000.00	1,000.00	1,000.00	1,000.00	1,000.00	1,000.00	1,000.00	1,000.00	1,000.00	1,000.00	1,000.00	12,000.00
G00126000	020104010301150101	3751	1,000.00	1,000.00	1,000.00	1,000.00	1,000.00	1,000.00	1,000.00	1,000.00	1,000.00	1,000.00	1,000.00	1,000.00	12,000.00
G00126000	020104010301150101	3800	0.00	0.00	850.00	0.00	0.00	850.00	0.00	0.00	550.00	0.00	0.00	600.00	2,850.00
G00126000	020104010301150101	3850	0.00	0.00	850.00	0.00	0.00	850.00	0.00	0.00	550.00	0.00	0.00	600.00	2,850.00
G00126000	020104010301150101	3851	0.00	0.00	850.00	0.00	0.00	850.00	0.00	0.00	550.00	0.00	0.00	600.00	2,850.00
<b>Educación y Cultura</b>															
O00141000	020501010106150101	1000	28,860.51	29,135.37	6,332.79	12,593.21	12,968.32	12,755.62	23,435.14	28,832.08	23,636.78	23,656.23	24,098.39	50,841.14	277,145.58
O00141000	020501010106150101	1100	27,081.81	27,339.73	4,067.07	10,763.69	10,723.77	10,926.10	10,723.77	20,270.36	20,649.24	20,270.36	20,649.24	20,080.92	203,546.06
O00141000	020501010106150101	1130	27,081.81	27,339.73	4,067.07	10,763.69	10,723.77	10,926.10	10,723.77	20,270.36	20,649.24	20,270.36	20,649.24	20,080.92	203,546.06
O00141000	020501010106150101	1131	27,081.81	27,339.73	4,067.07	10,763.69	10,723.77	10,926.10	10,723.77	20,270.36	20,649.24	20,270.36	20,649.24	20,080.92	203,546.06
O00141000	020501010106150101	1200	1,778.70	1,795.64	2,265.72	1,829.52	2,244.55	1,829.52	12,711.37	8,561.72	2,987.54	3,385.87	3,449.15	2,244.55	45,083.85
O00141000	020501010106150101	1220	1,778.70	1,795.64	2,265.72	1,829.52	2,244.55	1,829.52	12,711.37	8,561.72	2,987.54	3,385.87	3,449.15	2,244.55	45,083.85
O00141000	020501010106150101	1222	1,778.70	1,795.64	2,265.72	1,829.52	2,244.55	1,829.52	12,711.37	8,561.72	2,987.54	3,385.87	3,449.15	2,244.55	45,083.85
O00141000	020501010106150101	1300	0.00	0.00	0.00	0.00	0.00	0.00	0.00	0.00	0.00	0.00	0.00	28,515.67	28,515.67
O00141000	020501010106150101	1320	0.00	0.00	0.00	0.00	0.00	0.00	0.00	0.00	0.00	0.00	0.00	28,515.67	28,515.67
O00141000	020501010106150101	1321	0.00	0.00	0.00	0.00	0.00	0.00	0.00	0.00	0.00	0.00	0.00	4,752.18	4,752.18
O00141000	020501010106150101	1322	0.00	0.00	0.00	0.00	0.00	0.00	0.00	0.00	0.00	0.00	0.00	23,763.49	23,763.49
O00141000	020501010106150101	1340	0.00	0.00	0.00	0.00	0.00	0.00	0.00	0.00	0.00	0.00	0.00	0.00	0.00
O00141000	020501010106150101	1345	0.00	0.00	0.00	0.00	0.00	0.00	0.00	0.00	0.00	0.00	0.00	0.00	0.00
O00141000	020501010106150101	2000	1,800.00	3,984.07	2,749.24	4,178.29	1,484.01	3,480.16	1,636.00	3,588.42	1,500.00	1,400.00	3,850.00	1,700.00	31,350.19
O00141000	020501010106150101	2600	1,800.00	2,424.07	2,749.24	1,486.09	1,484.01	1,620.16	1,636.00	1,070.00	1,500.00	1,400.00	1,250.00	1,700.00	20,119.57
O00141000	020501010106150101	2610	1,800.00	2,424.07	2,749.24	1,486.09	1,484.01	1,620.16	1,636.00	1,070.00	1,500.00	1,400.00	1,250.00	1,700.00	20,119.57
O00141000	020501010106150101	2611	1,800.00	2,424.07	2,749.24	1,486.09	1,484.01	1,620.16	1,636.00	1,070.00	1,500.00	1,400.00	1,250.00	1,700.00	20,119.57
O00141000	020501010106150101	2700	0.00	1,560.00	0.00	2,692.20	0.00	1,860.00	0.00	2,518.42	0.00	0.00	2,600.00	0.00	11,230.62
O00141000	020501010106150101	2730	0.00	1,560.00	0.00	2,692.20	0.00	1,860.00	0.00	2,518.42	0.00	0.00	2,600.00	0.00	11,230.62
O00141000	020501010106150101	2731	0.00	1,560.00	0.00	2,692.20	0.00	1,860.00	0.00	2,518.42	0.00	0.00	2,600.00	0.00	11,230.62
O00141000	020501010106150101	3000	3,000.00	3,000.00	3,850.00	3,000.00	3,000.00	3,850.00	3,000.00	3,000.00	3,550.00	3,000.00	3,000.00	3,000.00	38,850.00
O00141000	020501010106150101	3700	3,000.00	3,000.00	3,000.00	3,000.00	3,000.00	3,000.00	3,000.00	3,000.00	3,000.00	3,000.00	3,000.00	3,000.00	36,000.00
O00141000	020501010106150101	3720	2,000.00	2,000.00	2,000.00	2,000.00	2,000.00	2,000.00	2,000.00	2,000.00	2,000.00	2,000.00	2,000.00	2,000.00	24,000.00
O00141000	020501010106150101	3721	2,000.00	2,000.00	2,000.00	2,000.00	2,000.00	2,000.00	2,000.00	2,000.00	2,000.00	2,000.00	2,000.00	2,000.00	24,000.00
O00141000	020501010106150101	3750	1,000.00	1,000.00	1,000.00	1,000.00	1,000.00	1,000.00	1,000.00	1,000.00	1,000.00	1,000.00	1,000.00	1,000.00	12,000.00
O00141000	020501010106150101	3751	1,000.00	1,000.00	1,000.00	1,000.00	1,000.00	1,000.00	1,000.00	1,000.00	1,000.00	1,000.00	1,000.00	1,000.00	12,000.00
O00141000	020501010106150101	3800	0.00	0.00	850.00	0.00	0.00	850.00	0.00	0.00	550.00	0.00	0.00	600.00	2,850.00
O00141000	020501010106150101	3850	0.00	0.00	850.00	0.00	0.00	850.00	0.00	0.00	550.00	0.00	0.00	600.00	2,850.00
O00141000	020501010106150101	3851	0.00	0.00	850.00	0.00	0.00	850.00	0.00	0.00	550.00	0.00	0.00	600.00	2,850.00
O00149000	030701010101150101	1000	11,275.49	22,765.75	48,393.32	42,618.88	52,287.04	40,458.88	47,184.51	50,157.61	41,117.31	36,667.98	25,648.33	150,470.60	569,045.70
O00149000	030701010101150101	1100	11,275.49	22,765.75	47,349.64	41,776.13	51,								



PRESUPUESTO ASIGNADO PARA EL EJERCICIO 2020, CALENDARIZADO Y POR PARTIDA PRESUPUESTAL

CLAVE	PROGRAMA	PART.	ENERO	FEBRERO	MARZO	ABRIL	MAYO	JUNIO	JULIO	AGOSTO	SEPTIEMBRE	OCTUBRE	NOVIEMBRE	DICIEMBRE	TOTAL 2020
<b>Ecología, Medio Ambiente</b>															
G00126000	020104010301150101	1000	12,460.93	12,460.93	12,460.93	12,460.93	12,460.93	12,460.93	12,460.93	12,460.93	12,460.93	12,460.93	12,460.93	27,300.93	164,371.16
G00126000	020104010301150101	1100	8,400.00	8,400.00	8,400.00	8,400.00	8,400.00	8,400.00	8,400.00	8,400.00	8,400.00	8,400.00	8,400.00	8,400.00	100,800.00
G00126000	020104010301150101	1130	8,400.00	8,400.00	8,400.00	8,400.00	8,400.00	8,400.00	8,400.00	8,400.00	8,400.00	8,400.00	8,400.00	8,400.00	100,800.00
G00126000	020104010301150101	1131	8,400.00	8,400.00	8,400.00	8,400.00	8,400.00	8,400.00	8,400.00	8,400.00	8,400.00	8,400.00	8,400.00	8,400.00	100,800.00
G00126000	020104010301150101	1300	2,022.00	2,022.00	2,022.00	2,022.00	2,022.00	2,022.00	2,022.00	2,022.00	2,022.00	2,022.00	2,022.00	16,862.00	39,104.00
G00126000	020104010301150101	1320	0.00	0.00	0.00	0.00	0.00	0.00	0.00	0.00	0.00	0.00	0.00	14,840.00	14,840.00
G00126000	020104010301150101	1321	0.00	0.00	0.00	0.00	0.00	0.00	0.00	0.00	0.00	0.00	0.00	3,640.00	3,640.00
G00126000	020104010301150101	1322	0.00	0.00	0.00	0.00	0.00	0.00	0.00	0.00	0.00	0.00	0.00	11,200.00	11,200.00
G00126000	020104010301150101	1340	2,022.00	2,022.00	2,022.00	2,022.00	2,022.00	2,022.00	2,022.00	2,022.00	2,022.00	2,022.00	2,022.00	2,022.00	24,264.00
G00126000	020104010301150101	1345	2,022.00	2,022.00	2,022.00	2,022.00	2,022.00	2,022.00	2,022.00	2,022.00	2,022.00	2,022.00	2,022.00	2,022.00	24,264.00
G00126000	020104010301150101	1400	2,038.93	2,038.93	2,038.93	2,038.93	2,038.93	2,038.93	2,038.93	2,038.93	2,038.93	2,038.93	2,038.93	2,038.93	24,467.16
G00126000	020104010301150101	1410	2,038.93	2,038.93	2,038.93	2,038.93	2,038.93	2,038.93	2,038.93	2,038.93	2,038.93	2,038.93	2,038.93	2,038.93	24,467.16
G00126000	020104010301150101	1411	840.00	840.00	840.00	840.00	840.00	840.00	840.00	840.00	840.00	840.00	840.00	840.00	10,080.00
G00126000	020104010301150101	1412	840.00	840.00	840.00	840.00	840.00	840.00	840.00	840.00	840.00	840.00	840.00	840.00	10,080.00
G00126000	020104010301150101	1413	623.28	623.28	623.28	623.28	623.28	623.28	623.28	623.28	623.28	623.28	623.28	7,479.36	
G00126000	020104010301150101	1414	155.40	155.40	155.40	155.40	155.40	155.40	155.40	155.40	155.40	155.40	155.40	1,864.80	
G00126000	020104010301150101	1415	73.50	73.50	73.50	73.50	73.50	73.50	73.50	73.50	73.50	73.50	73.50	882.00	
G00126000	020104010301150101	1416	346.75	346.75	346.75	346.75	346.75	346.75	346.75	346.75	346.75	346.75	346.75	4,161.00	
G00126000	020104010301150101	2000	533.31	533.31	533.31	533.31	533.31	533.31	533.31	533.31	533.31	533.31	533.31	6,399.72	
G00126000	020104010301150101	2200	0.00	0.00	0.00	0.00	0.00	0.00	0.00	0.00	0.00	0.00	0.00	0.00	
G00126000	020104010301150101	2211	0.00	0.00	0.00	0.00	0.00	0.00	0.00	0.00	0.00	0.00	0.00	0.00	
G00126000	020104010301150101	2212	0.00	0.00	0.00	0.00	0.00	0.00	0.00	0.00	0.00	0.00	0.00	0.00	
G00126000	020104010301150101	2600	533.31	533.31	533.31	533.31	533.31	533.31	533.31	533.31	533.31	533.31	533.31	6,399.72	
G00126000	020104010301150101	2610	533.31	533.31	533.31	533.31	533.31	533.31	533.31	533.31	533.31	533.31	533.31	6,399.72	
G00126000	020104010301150101	2611	533.31	533.31	533.31	533.31	533.31	533.31	533.31	533.31	533.31	533.31	533.31	6,399.72	
G00126000	020104010301150101	3000	1,600.00	1,600.00	1,600.00	1,600.00	1,600.00	1,600.00	1,600.00	1,600.00	1,600.00	1,600.00	1,600.00	19,200.00	
G00126000	020104010301150101	3700	1,400.00	1,400.00	1,400.00	1,400.00	1,400.00	1,400.00	1,400.00	1,400.00	1,400.00	1,400.00	1,400.00	16,800.00	
G00126000	020104010301150101	3720	850.00	850.00	850.00	850.00	850.00	850.00	850.00	850.00	850.00	850.00	850.00	10,200.00	
G00126000	020104010301150101	3721	850.00	850.00	850.00	850.00	850.00	850.00	850.00	850.00	850.00	850.00	850.00	10,200.00	
G00126000	020104010301150101	3750	550.00	550.00	550.00	550.00	550.00	550.00	550.00	550.00	550.00	550.00	550.00	6,600.00	
G00126000	020104010301150101	3751	550.00	550.00	550.00	550.00	550.00	550.00	550.00	550.00	550.00	550.00	550.00	6,600.00	
G00126000	020104010301150101	3790	0.00	0.00	0.00	0.00	0.00	0.00	0.00	0.00	0.00	0.00	0.00	0.00	
G00126000	020104010301150101	3791	0.00	0.00	0.00	0.00	0.00	0.00	0.00	0.00	0.00	0.00	0.00	0.00	
G00126000	020104010301150101	3800	200.00	200.00	200.00	200.00	200.00	200.00	200.00	200.00	200.00	200.00	200.00	2,400.00	
G00126000	020104010301150101	3820	0.00	0.00	0.00	0.00	0.00	0.00	0.00	0.00	0.00	0.00	0.00	0.00	
G00126000	020104010301150101	3821	0.00	0.00	0.00	0.00	0.00	0.00	0.00	0.00	0.00	0.00	0.00	0.00	
G00126000	020104010301150101	3850	200.00	200.00	200.00	200.00	200.00	200.00	200.00	200.00	200.00	200.00	200.00	2,400.00	
G00126000	020104010301150101	3851	200.00	200.00	200.00	200.00	200.00	200.00	200.00	200.00	200.00	200.00	200.00	2,400.00	
<b>Educación y Cultura</b>															
O00141000	020501010106150101	1000	21,661.27	21,661.27	21,661.27	21,661.27	21,661.27	21,661.27	21,661.27	21,661.27	21,661.27	21,661.27	21,661.27	48,861.27	287,135.24
O00141000	020501010106150101	1100	0.00	0.00	0.00	0.00	0.00	0.00	0.00	0.00	0.00	0.00	0.00	0.00	0.00
O00141000	020501010106150101	1130	0.00	0.00	0.00	0.00	0.00	0.00	0.00	0.00	0.00	0.00	0.00	0.00	0.00
O00141000	020501010106150101	1131	0.00	0.00	0.00	0.00	0.00	0.00	0.00	0.00	0.00	0.00	0.00	0.00	0.00
O00141000	020501010106150101	1200	12,435.82	12,435.82	12,435.82	12,435.82	12,435.82	12,435.82	12,435.82	12,435.82	12,435.82	12,435.82	12,435.82	149,229.84	
O00141000	020501010106150101	1220	12,435.82	12,435.82	12,435.82	12,435.82	12,435.82	12,435.82	12,435.82	12,435.82	12,435.82	12,435.82	12,435.82	149,229.84	
O00141000	020501010106150101	1222	12,435.82	12,435.82	12,435.82	12,435.82	12,435.82	12,435.82	12,435.82	12,435.82	12,435.82	12,435.82	12,435.82	149,229.84	
O00141000	020501010106150101	1300	1,255.20	1,255.20	1,255.20	1,255.20	1,255.20	1,255.20	1,255.20	1,255.20	1,255.20	1,255.20	1,255.20	42,262.40	
O00141000	020501010106150101	1320	0.00	0.00	0.00	0.00	0.00	0.00	0.00	0.00	0.00	0.00	0.00	27,200.00	
O00141000	020501010106150101	1321	0.00	0.00	0.00	0.00	0.00	0.00	0.00	0.00	0.00	0.00	0.00	5,200.00	
O00141000	020501010106150101	1322	0.00	0.00	0.00	0.00	0.00	0.00	0.00	0.00	0.00	0.00	0.00	0.00	
O00141000	020501010106150101	1323	0.00	0.00	0.00	0.00	0.00	0.00	0.00	0.00	0.00	0.00	0.00	0.00	
O00141000	020501010106150101	1340	1,255.20	1,255.20	1,255.20	1,255.20	1,255.20	1,255.20	1,255.20	1,255.20	1,255.20	1,255.20	1,255.20	22,000.00	
O00141000	020501010106150101	1345	1,255.20	1,255.20	1,255.20	1,255.20	1,255.20	1,255.20	1,255.20	1,255.20	1,255.20	1,255.20	1,255.20	15,062.40	
O00141000	020501010106150101	1400	3,970.25	3,970.25	3,970.25	3,970.25	3,970.25	3,970.25	3,970.25	3,970.25	3,970.25	3,970.25	3,970.25	47,643.00	
O00141000	020501010106150101	1410	3,970.25	3,970.25	3,970.25	3,970.25	3,970.25	3,970.25	3,970.25	3,970.25	3,970.25	3,970.25	3,970.25	47,643.00	
O00141000	020501010106150101	1412	1,349.74	1,349.74	1,349.74	1,349.74	1,349.74	1,349.74	1,349.74	1,349.74	1,349.74	1,349.74	1,349.74	16,196.88	
O00141000	020501010106150101	1413	1,001.50	1,001.50	1,001.50	1,001.50	1,001.50	1,001.50	1,001.50	1,001.50	1,001.50	1,001.50	1,001.50	12,018.00	
O00141000	020501010106150101	1414	249.70	249.70	249.70	249.70	249.70	249.70	249.70	249.70	249.70	249.70	249.70	2,996.40	
O00141000	020501010106150101	1415	118.10	118.10	118.10	118.10	118.10	118.10	118.10	118.10	118.10	118.10	118.10	1,417.20	
O00141000	0205010101061501														

PRESUPUESTO ASIGNADO PARA EL EJERCICIO 2020, CALENDARIZADO Y POR PARTIDA PRESUPUESTAL

CLAVE	PROGRAMA	PART.	ENERO	FEBRERO	MARZO	ABRIL	MAYO	JUNIO	JULIO	AGOSTO	SEPTIEMBRE	OCTUBRE	NOVIEMBRE	DICIEMBRE	TOTAL 2020
O00141000	020501010106150101	3721	250.00	280.00	300.00	350.00	280.00	260.00	250.00	280.00	300.00	350.00	280.00	260.00	3,440.00
O00141000	020501010106150101	3750	230.00	190.00	300.00	190.00	250.00	360.00	230.00	190.00	300.00	190.00	250.00	360.00	3,040.00
O00141000	020501010106150101	3751	230.00	190.00	300.00	190.00	250.00	360.00	230.00	190.00	300.00	190.00	250.00	360.00	3,040.00
O00141000	020501010106150101	3800	300.00	300.00	300.00	300.00	300.00	300.00	300.00	300.00	300.00	300.00	300.00	300.00	3,600.00
O00141000	020501010106150101	3820	0.00	0.00	0.00	0.00	0.00	0.00	0.00	0.00	0.00	0.00	0.00	0.00	0.00
O00141000	020501010106150101	3821	0.00	0.00	0.00	0.00	0.00	0.00	0.00	0.00	0.00	0.00	0.00	0.00	0.00
O00141000	020501010106150101	3822	0.00	0.00	0.00	0.00	0.00	0.00	0.00	0.00	0.00	0.00	0.00	0.00	0.00
O00141000	020501010106150101	3850	300.00	300.00	300.00	300.00	300.00	300.00	300.00	300.00	300.00	300.00	300.00	300.00	3,600.00
O00141000	020501010106150101	3851	300.00	300.00	300.00	300.00	300.00	300.00	300.00	300.00	300.00	300.00	300.00	300.00	3,600.00
O00149000	030701010101150101	1000	22,966.86	22,966.86	22,966.86	22,966.86	22,966.86	22,966.86	22,966.86	22,966.86	22,966.86	22,966.86	22,966.86	37,666.86	290,302.32
O00149000	030701010101150101	1100	8,000.00	8,000.00	8,000.00	8,000.00	8,000.00	8,000.00	8,000.00	8,000.00	8,000.00	8,000.00	8,000.00	8,000.00	96,000.00
O00149000	030701010101150101	1130	8,000.00	8,000.00	8,000.00	8,000.00	8,000.00	8,000.00	8,000.00	8,000.00	8,000.00	8,000.00	8,000.00	8,000.00	96,000.00
O00149000	030701010101150101	1131	8,000.00	8,000.00	8,000.00	8,000.00	8,000.00	8,000.00	8,000.00	8,000.00	8,000.00	8,000.00	8,000.00	8,000.00	96,000.00
O00149000	030701010101150101	1200	6,000.00	6,000.00	6,000.00	6,000.00	6,000.00	6,000.00	6,000.00	6,000.00	6,000.00	6,000.00	6,000.00	6,000.00	72,000.00
O00149000	030701010101150101	1220	6,000.00	6,000.00	6,000.00	6,000.00	6,000.00	6,000.00	6,000.00	6,000.00	6,000.00	6,000.00	6,000.00	6,000.00	72,000.00
O00149000	030701010101150101	1222	6,000.00	6,000.00	6,000.00	6,000.00	6,000.00	6,000.00	6,000.00	6,000.00	6,000.00	6,000.00	6,000.00	6,000.00	72,000.00
O00149000	030701010101150101	1300	2,000.00	2,000.00	2,000.00	2,000.00	2,000.00	2,000.00	2,000.00	2,000.00	2,000.00	2,000.00	2,000.00	2,000.00	38,700.00
O00149000	030701010101150101	1320	0.00	0.00	0.00	0.00	0.00	0.00	0.00	0.00	0.00	0.00	0.00	0.00	14,700.00
O00149000	030701010101150101	1321	0.00	0.00	0.00	0.00	0.00	0.00	0.00	0.00	0.00	0.00	0.00	0.00	3,500.00
O00149000	030701010101150101	1322	0.00	0.00	0.00	0.00	0.00	0.00	0.00	0.00	0.00	0.00	0.00	0.00	11,200.00
O00149000	030701010101150101	1340	2,000.00	2,000.00	2,000.00	2,000.00	2,000.00	2,000.00	2,000.00	2,000.00	2,000.00	2,000.00	2,000.00	2,000.00	24,000.00
O00149000	030701010101150101	1345	2,000.00	2,000.00	2,000.00	2,000.00	2,000.00	2,000.00	2,000.00	2,000.00	2,000.00	2,000.00	2,000.00	2,000.00	24,000.00
O00149000	030701010101150101	1400	3,966.86	3,966.86	3,966.86	3,966.86	3,966.86	3,966.86	3,966.86	3,966.86	3,966.86	3,966.86	3,966.86	3,966.86	47,602.32
O00149000	030701010101150101	1410	3,966.86	3,966.86	3,966.86	3,966.86	3,966.86	3,966.86	3,966.86	3,966.86	3,966.86	3,966.86	3,966.86	3,966.86	47,602.32
O00149000	030701010101150101	1412	1,348.58	1,348.58	1,348.58	1,348.58	1,348.58	1,348.58	1,348.58	1,348.58	1,348.58	1,348.58	1,348.58	1,348.58	16,182.96
O00149000	030701010101150101	1413	1,000.65	1,000.65	1,000.65	1,000.65	1,000.65	1,000.65	1,000.65	1,000.65	1,000.65	1,000.65	1,000.65	1,000.65	12,007.80
O00149000	030701010101150101	1414	249.49	249.49	249.49	249.49	249.49	249.49	249.49	249.49	249.49	249.49	249.49	249.49	2,993.88
O00149000	030701010101150101	1415	118.00	118.00	118.00	118.00	118.00	118.00	118.00	118.00	118.00	118.00	118.00	118.00	1,416.00
O00149000	030701010101150101	1416	1,250.14	1,250.14	1,250.14	1,250.14	1,250.14	1,250.14	1,250.14	1,250.14	1,250.14	1,250.14	1,250.14	1,250.14	15,001.68
O00149000	030701010101150101	1500	3,000.00	3,000.00	3,000.00	3,000.00	3,000.00	3,000.00	3,000.00	3,000.00	3,000.00	3,000.00	3,000.00	3,000.00	36,000.00
O00149000	030701010101150101	1590	3,000.00	3,000.00	3,000.00	3,000.00	3,000.00	3,000.00	3,000.00	3,000.00	3,000.00	3,000.00	3,000.00	3,000.00	36,000.00
O00149000	030701010101150101	1595	3,000.00	3,000.00	3,000.00	3,000.00	3,000.00	3,000.00	3,000.00	3,000.00	3,000.00	3,000.00	3,000.00	3,000.00	36,000.00
O00149000	030701010101150101	2000	408.67	408.67	408.67	408.67	408.67	408.67	408.67	408.67	408.67	408.67	408.67	408.67	4,904.04
O00149000	030701010101150101	2500	408.67	408.67	408.67	408.67	408.67	408.67	408.67	408.67	408.67	408.67	408.67	408.67	4,904.04
O00149000	030701010101150101	2610	408.67	408.67	408.67	408.67	408.67	408.67	408.67	408.67	408.67	408.67	408.67	408.67	4,904.04
O00149000	030701010101150101	2611	0.00	0.00	0.00	0.00	0.00	0.00	0.00	0.00	0.00	0.00	0.00	0.00	0.00
O00149000	030701010101150101	2900	3,200.00	3,200.00	3,200.00	3,200.00	3,200.00	3,200.00	3,200.00	3,200.00	3,200.00	3,200.00	3,200.00	3,200.00	38,000.00
O00149000	030701010101150101	2910	0.00	1,600.00	1,800.00	2,100.00	2,400.00	1,600.00	0.00	1,600.00	1,800.00	2,100.00	2,400.00	1,600.00	19,000.00
O00149000	030701010101150101	2911	0.00	1,600.00	1,800.00	2,100.00	2,400.00	1,600.00	0.00	1,600.00	1,800.00	2,100.00	2,400.00	1,600.00	19,000.00
O00149000	030701010101150101	2990	0.00	1,600.00	1,800.00	2,100.00	2,400.00	1,600.00	0.00	1,600.00	1,800.00	2,100.00	2,400.00	1,600.00	19,000.00
O00149000	030701010101150101	2992	0.00	1,600.00	1,800.00	2,100.00	2,400.00	1,600.00	0.00	1,600.00	1,800.00	2,100.00	2,400.00	1,600.00	19,000.00
O00149000	030701010101150101	3000	610.00	660.00	660.00	700.00	700.00	650.00	610.00	660.00	660.00	700.00	700.00	650.00	7,960.00
O00149000	030701010101150101	3700	610.00	660.00	660.00	700.00	700.00	650.00	610.00	660.00	660.00	700.00	700.00	650.00	7,960.00
O00149000	030701010101150101	3720	420.00	410.00	480.00	400.00	390.00	360.00	420.00	410.00	480.00	400.00	390.00	360.00	4,920.00
O00149000	030701010101150101	3721	420.00	410.00	480.00	400.00	390.00	360.00	420.00	410.00	480.00	400.00	390.00	360.00	4,920.00
O00149000	030701010101150101	3750	190.00	250.00	180.00	300.00	310.00	290.00	190.00	250.00	180.00	300.00	310.00	290.00	3,040.00
O00149000	030701010101150101	3751	190.00	250.00	180.00	300.00	310.00	290.00	190.00	250.00	180.00	300.00	310.00	290.00	3,040.00