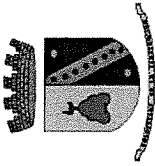


SISTEMA DE COORDINACION HACENDARIA DEL ESTADO DE MEXICO CON SUS MUNICIPIOS
GUIA METODOLOGICA PARA EL SEGUIMIENTO Y EVALUACION DEL PLAN DE DESARROLLO MUNICIPAL VIGENTE
SEGUIMIENTO Y EVALUACION DEL PRESUPUESTO BASADO EN RESULTADOS MUNICIPALES

DEL 1 DE ENERO AL 30 DE SEPTIEMBRE DE 2023

PbrM-10c	ESTADO COMPARATIVO PRESUPUESTAL DE EGRESOS
----------	--


ENTE PUBLICO	CONCEPTO	POLOTITLAN	PRESUPUESTO AUTORIZADO	PRESUPUESTO DEL MES		PRESUPUESTO ACUM. AL MES			VARIACION	
				MODIFICADO	EJERCIDO	MODIFICADO	EJERCIDO	MODIFICADO	EJERCIDO	ABSOLUTA
1000	SERVICIOS PERSONALES		55,363,003.32	2,974,095.65	4,062,406.46	36,420,246.84	35,899,053.51	521,193.33		1.43
1100	REMUNERACIONES AL PERSONAL DE CARÁCTER PERMANENTE		27,585,112.95	1,454,928.58	2,500,446.53	20,272,141.05	22,190,753.87	-1,918,612.82		-9.46
1110	Dietas		3,019,037.28	251,586.44	251,586.44	2,264,277.96	2,264,277.96	0.00		0.00
1111	Dietas		3,019,037.28	251,586.44	251,586.44	2,264,277.96	2,264,277.96	0.00		0.00
1130	Sueldos base al personal permanente		24,566,075.67	1,203,342.14	2,248,860.09	18,007,863.09	19,926,475.91	-1,918,612.82		-10.65
1131	Sueldo base		24,566,075.67	1,203,342.14	2,248,860.09	18,007,863.09	19,926,475.91	-1,918,612.82		-10.65
1200	REMUNERACIONES AL PERSONAL DE CARÁCTER TRANSITORIO		3,985,769.78	353,345.68	361,247.86	2,924,470.82	2,969,226.88	-44,756.06		-1.53
1220	Sueldos base al personal eventual		3,985,769.78	353,345.68	361,247.86	2,924,470.82	2,969,226.88	-44,756.06		-1.53
1222	Sueldos y salarios compactados al personal eventual		3,985,769.78	353,345.68	361,247.86	2,924,470.82	2,969,226.88	-44,756.06		-1.53
1300	REMUNERACIONES ADICIONALES Y ESPECIALES		9,135,015.15	284,442.31	89,820.14	2,617,179.99	1,065,214.99	1,551,965.00		59.30
1310	Primas por años de servicio efectivos prestados		509,631.30	39,761.90	0.00	418,056.30	261,418.36	156,637.92		37.47
1311	Prima por años de servicio		366,300.00	30,525.00	0.00	274,725.00	274,725.00	0.00		100.00
1312	Prima de antigüedad		143,331.30	9,236.90	0.00	143,331.30	261,418.36	-118,087.06		-82.39
1320	Primas de vacaciones, dominical y gratificación de fin de año		5,692,218.93	0.00	0.00	0.00	0.00	0.00		0
1321	Prima vacacional		1,148,814.27	0.00	0.00	0.00	0.00	0.00		0
1322	Aguinaldo		4,042,316.26	0.00	0.00	0.00	0.00	0.00		0
1323	Aguinaldo de eventuales		501,088.40	0.00	0.00	0.00	0.00	0.00		0
1340	Compensaciones		2,933,164.92	244,680.41	89,820.14	2,199,123.69	803,796.61	1,395,327.08		63.45
1341	Compensación		492,415.92	41,034.66	41,034.66	369,311.94	369,281.94	30.00		0.01
1345	Gratificación		2,440,749.00	203,645.75	48,785.48	1,829,811.75	434,514.67	1,395,297.08		76.25
1400	SEGURIDAD SOCIAL		7,610,499.49	435,902.06	648,318.83	5,617,219.90	5,788,511.77	-151,291.87		-2.69
1410	Aportaciones de seguridad social		7,610,499.49	435,902.06	648,318.83	5,617,219.90	5,788,511.77	-151,291.87		-2.69
1412	Aportaciones de servicio de salud		3,773,604.22	288,524.71	321,615.44	2,823,127.99	2,861,620.49	-38,492.50		-1.36
1413	Aportaciones al Sistema Solidario de Reparto		2,580,495.31	40,844.02	236,638.65	1,835,291.94	2,123,322.39	-288,030.45		-15.69
1414	Aportaciones del Sistema de Capitalización Individual		750,000.00	62,500.00	59,498.86	562,500.00	529,399.79	33,100.21		5.88
1415	Aportaciones para financiar los gastos generales de administración del ISSEMYM		515,499.96	42,568.33	28,141.35	386,624.97	250,391.79	136,233.18		35.24
1416	Aportaciones para riesgo de trabajo		12,900.00	1,075.00	424.53	9,675.00	3,777.31	5,897.69		60.96
1500	OTRAS PRESTACIONES SOCIALES Y ECONÓMICAS		7,046,605.95	445,477.22	462,573.10	4,989,235.08	3,905,346.00	1,083,889.08		21.72
1520	Indemnizaciones		546,825.66	118,794.38	0.00	196,825.66	0.00	196,825.66		100.00
1522	Liquidaciones por indemnizaciones, por sueldos y salarios caídos		546,825.66	118,794.38	0.00	196,825.66	0.00	196,825.66		100.00
1540	Prestaciones contractuales		40,600.00	0.00	0.00	0.00	0.00	0.00		0
1544	Día de maestro y del servidor público		18,200.00	0.00	0.00	0.00	0.00	0.00		0



SISTEMA DE COORDINACION HACENDARIA DEL ESTADO DE MEXICO CON SUS MUNICIPIOS
GUÍA METODOLÓGICA PARA EL SEGUIMIENTO Y EVALUACION DEL PLAN DE DESARROLLO MUNICIPAL VIGENTE
SEGUIMIENTO Y EVALUACION DEL PRESUPUESTO BASADO EN RESULTADOS MUNICIPAL

DEL 1 DE ENERO AL 30 DE SEPTIEMBRE DE 2023

PbRM-10c		ESTADO COMPARATIVO PRESUPUESTAL DE EGRESOS		POLOTITLAN		0034		
ENTE PUBLICO	CONCEPTO	PRESUPUESTO AUTORIZADO	PRESUPUESTO DEL MES		PRESUPUESTO ACUM. AL MES		VARIACION	
			MODIFICADO	EJERCIDO	MODIFICADO	EJERCIDO	ABSOLUTA	%
1546	Otros gastos derivados de convenio	22,400.00	0.00	0.00	0.00	0.00	0.00	0
1590	Otras prestaciones sociales y económicas	6,459,180.29	326,682.84	462,573.10	4,792,409.42	3,905,346.00	887,063.42	18.51
1595	Despensa	6,459,180.29	326,682.84	462,573.10	4,792,409.42	3,905,346.00	887,063.42	18.51
2000	MATERIALES Y SUMINISTROS	14,288,220.74	1,477,705.02	395,802.04	10,806,046.71	4,186,560.33	6,619,486.38	61.26
2100	MATERIALES DE ADMINISTRACION, EMISION DE DOCUMENTOS Y ARTICULOS OFICIALES	2,537,620.47	309,519.72	60,162.07	1,971,306.27	733,409.09	1,237,897.18	62.80
2110	Materiales, útiles y equipos menores de oficina	1,168,716.09	63,748.44	9,779.00	931,601.02	312,069.36	619,531.66	66.50
2111	Materiales y útiles de oficina	940,048.16	68,458.51	9,779.00	747,583.09	312,069.36	435,513.73	58.26
2112	Enseres de oficina	228,667.93	-4,710.07	0.00	184,017.93	0.00	184,017.93	100.00
2120	Materiales y útiles de impresión y reproducción	687,269.05	109,755.09	27,840.00	508,719.05	152,182.84	356,536.21	70.09
2121	Material y útiles de imprenta y reproducción	637,754.81	107,440.85	27,840.00	473,904.81	152,182.84	321,721.97	67.89
2122	Material de foto, cine y grabación	49,514.24	2,314.24	0.00	34,814.24	0.00	34,814.24	100.00
2130	Material estadístico y geográfico	41,700.00	8,500.00	0.00	34,200.00	0.00	34,200.00	100.00
2131	Material estadístico y geográfico	41,700.00	8,500.00	0.00	34,200.00	0.00	34,200.00	100.00
2140	Materiales útiles y equipos menores de tecnologías de la información y comunicaciones	270,894.15	84,536.07	22,110.07	232,848.15	200,470.78	32,377.37	13.90
2141	Materiales y útiles para el procesamiento en equipos y bienes informáticos	270,894.15	84,536.07	22,110.07	232,848.15	200,470.78	32,377.37	13.90
2150	Material impreso e información digital	56,204.96	300.00	0.00	25,304.96	7,604.96	17,700.00	69.95
2151	Material de información	56,204.96	300.00	0.00	25,304.96	7,604.96	17,700.00	69.95
2160	Material de limpieza	123,031.79	21,864.69	433.00	98,063.66	48,274.75	49,788.91	50.77
2161	Material y enseres de limpieza	123,031.79	21,864.69	433.00	98,063.66	48,274.75	49,788.91	50.77
2170	Materiales y útiles de enseñanza	153,100.00	10,700.00	0.00	110,800.00	0.00	110,800.00	100.00
2171	Material didáctico	153,100.00	10,700.00	0.00	110,800.00	0.00	110,800.00	100.00
2180	Materiales para el registro e identificación de bienes y personas	36,704.43	10,115.43	0.00	29,769.43	12,806.40	16,963.03	56.98
2181	Material para identificación y registro	36,704.43	10,115.43	0.00	29,769.43	12,806.40	16,963.03	56.98
2200	ALIMENTOS Y UTENSILIOS	641,868.05	38,186.57	2,949.89	400,843.05	138,335.55	262,507.50	65.49
2210	Productos alimenticios para personas	615,718.05	36,736.57	2,949.89	379,043.05	137,746.55	241,296.50	63.66
2211	Productos alimenticios para personas	615,718.05	36,736.57	2,949.89	379,043.05	137,746.55	241,296.50	63.66
2220	Productos alimenticios para animales	10,000.00	0.00	0.00	10,000.00	589.00	9,411.00	94.11
2222	Productos alimenticios para animales	10,000.00	0.00	0.00	10,000.00	589.00	9,411.00	94.11
2230	Utensilios para el servicio de alimentación	16,150.00	1,450.00	0.00	11,800.00	0.00	11,800.00	100.00
2231	Utensilios para el servicio de alimentación	16,150.00	1,450.00	0.00	11,800.00	0.00	11,800.00	100.00
2300	MATERIAS PRIMAS Y MATERIALES DE PRODUCCIÓN Y COMERCIALIZACIÓN	87,450.00	10,700.00	0.00	66,300.00	0.00	66,300.00	100.00

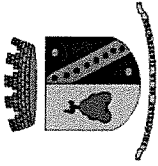


**SISTEMA DE COORDINACION HACENDARIA DEL ESTADO DE MEXICO CON SUS MUNICIPIOS
GUÍA METODOLÓGICA PARA EL SEGUIMIENTO Y EVALUACION DEL PLAN DE DESARROLLO MUNICIPAL VIGENTE
SEGUIMIENTO Y EVALUACION DEL PRESUPUESTO BASADO EN RESULTADOS MUNICIPAL**

PbRM-10c ESTADO COMPARATIVO PRESUPUESTAL DE EGRESOS

DEL 1 DE ENERO AL 30 DE SEPTIEMBRE DE 2023

CUENTA	CONCEPTO	POLOTITLAN	PRESUPUESTO AUTORIZADO		PRESUPUESTO DEL MES		PRESUPUESTO ACUM. AL MES			VARIACION	
			MODIFICADO	EJERCIDO	MODIFICADO	EJERCIDO	MODIFICADO	EJERCIDO	ABSOLUTA	%	
2310	Productos alimenticios, agropecuarios y forestales adquiridos como materia prima		11,000.00	0.00	1,000.00	0.00	8,000.00	0.00	8,000.00	100.00	
2311	Materias primas y materiales de producción		11,000.00	0.00	1,000.00	0.00	8,000.00	0.00	8,000.00	100.00	
2320	Insumos textiles adquiridos como materia prima		14,550.00	0.00	5,500.00	0.00	13,500.00	0.00	13,500.00	100.00	
2321	Materias primas textiles		14,550.00	0.00	5,500.00	0.00	13,500.00	0.00	13,500.00	100.00	
2330	Productos de papel, cartón e impresos adquiridos como materia prima		49,900.00	0.00	4,200.00	0.00	35,800.00	0.00	35,800.00	100.00	
2331	Productos de papel, cartón e impresos adquiridos como materia prima		49,900.00	0.00	4,200.00	0.00	35,800.00	0.00	35,800.00	100.00	
2350	Productos químicos, farmacéuticos y de laboratorio adquiridos como materia prima		12,000.00	0.00	0.00	0.00	9,000.00	0.00	9,000.00	100.00	
2351	Productos químicos, farmacéuticos y de laboratorio adquiridos como materia prima		12,000.00	0.00	0.00	0.00	9,000.00	0.00	9,000.00	100.00	
2400	MATERIALES Y ARTICULOS DE CONSTRUCCIÓN Y DE REPARACIÓN		705,390.65	4,400.00	65,612.22	4,400.00	646,569.73	427,285.21	219,284.52	33.92	
2420	Cemento y productos de concreto		4,400.00	4,400.00	4,400.00	4,400.00	4,400.00	4,400.00	0.00	0.00	
2421	Cemento y productos de concreto		4,400.00	4,400.00	4,400.00	4,400.00	4,400.00	4,400.00	0.00	0.00	
2440	Madera y productos de madera		32,900.00	0.00	0.00	0.00	25,750.00	0.00	25,750.00	100.00	
2441	Madera y productos de madera		32,900.00	0.00	0.00	0.00	25,750.00	0.00	25,750.00	100.00	
2450	Vidrio y productos de vidrio		2,000.00	0.00	0.00	0.00	0.00	0.00	0.00	0	
2451	Vidrio y productos de vidrio		2,000.00	0.00	0.00	0.00	0.00	0.00	0.00	0	
2460	Material eléctrico y electrónico		164,799.20	0.00	0.00	0.00	164,799.20	160,799.20	4,000.00	2.43	
2461	Material eléctrico y electrónico		164,799.20	0.00	0.00	0.00	164,799.20	160,799.20	4,000.00	2.43	
2470	Artículos metálicos para la construcción		5,000.00	0.00	0.00	0.00	5,000.00	0.00	5,000.00	100.00	
2471	Artículos metálicos para la construcción		5,000.00	0.00	0.00	0.00	5,000.00	0.00	5,000.00	100.00	
2480	Materiales complementarios		418,091.45	0.00	61,612.22	0.00	380,520.53	244,773.01	135,747.52	35.67	
2481	Materiales complementarios		5,000.00	0.00	0.00	0.00	5,000.00	250.00	4,750.00	95.00	
2482	Material de señalización		372,491.45	0.00	61,612.22	0.00	334,923.01	244,523.01	90,397.52	26.99	
2483	Árboles y plantas de ornato		40,600.00	0.00	0.00	0.00	40,600.00	0.00	40,600.00	100.00	
2490	Otros materiales y artículos de construcción y reparación		78,200.00	0.00	-400.00	0.00	66,100.00	17,313.00	48,787.00	73.81	
2491	Materiales de construcción		63,200.00	0.00	-400.00	0.00	51,100.00	17,313.00	33,787.00	66.12	
2492	Estructuras y manufacturas para todo tipo de construcción		15,000.00	0.00	0.00	0.00	15,000.00	0.00	15,000.00	100.00	
2500	PRODUCTOS QUÍMICOS, FARMACÉUTICOS Y DE LABORATORIO		948,526.44	16,634.40	25,500.00	16,634.40	796,904.19	58,562.90	738,341.29	92.65	
2510	Productos químicos básicos		316,000.00	16,634.40	25,000.00	16,634.40	237,000.00	36,620.90	200,379.10	84.55	
2511	Sustancias químicas		316,000.00	16,634.40	25,000.00	16,634.40	237,000.00	36,620.90	200,379.10	84.55	
2520	Fertilizantes, pesticidas y otros agroquímicos		288,300.00	0.00	0.00	0.00	268,300.00	0.00	268,300.00	100.00	

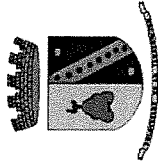


SISTEMA DE COORDINACION HACENDARIA DEL ESTADO DE MEXICO CON SUS MUNICIPIOS
GUIA METODOLOGICA PARA EL SEGUIMIENTO Y EVALUACION DEL PLAN DE DESARROLLO MUNICIPAL VIGENTE
SEGUIMIENTO Y EVALUACION DEL PRESUPUESTO BASADO EN RESULTADOS MUNICIPAL

DEL 1 DE ENERO AL 30 DE SEPTIEMBRE DE 2023

PbrM-10c	ESTADO COMPARATIVO PRESUPUESTAL DE EGRESOS
----------	--

CUENTA	CONCEPTO	POLOTITLAN	PRESUPUESTO AUTORIZADO	PRESUPUESTO DEL MES		PRESUPUESTO ACUM. AL MES		VARIACION	
				MODIFICADO	EJERCIDO	MODIFICADO	EJERCIDO	ABSOLUTA	%
2521	Plaguicidas, abonos y fertilizantes		288,300.00	0.00	0.00	288,300.00	0.00	288,300.00	100.00
2530	Medicinas y productos farmacéuticos		43,420.59	0.00	0.00	40,798.34	21,942.00	18,856.34	46.22
2531	Medicinas y productos farmacéuticos		43,420.59	0.00	0.00	40,798.34	21,942.00	18,856.34	46.22
2540	Materiales, accesorios y suministros médicos		111,558.00	0.00	0.00	84,058.00	0.00	84,058.00	100.00
2541	Materiales, accesorios y suministros médicos		111,558.00	0.00	0.00	84,058.00	0.00	84,058.00	100.00
2550	Materiales, accesorios y suministros de laboratorio		146,247.85	500.00	0.00	144,747.85	0.00	144,747.85	100.00
2551	Materiales, accesorios y suministros de laboratorio		146,247.85	500.00	0.00	144,747.85	0.00	144,747.85	100.00
2560	Fibras sintéticas, hules, plásticos y derivados		40,000.00	0.00	0.00	20,000.00	0.00	20,000.00	100.00
2561	Fibras sintéticas, hules, plásticos y derivados		40,000.00	0.00	0.00	20,000.00	0.00	20,000.00	100.00
2590	Otros productos químicos		3,000.00	0.00	0.00	2,000.00	0.00	2,000.00	100.00
2591	Otros productos químicos		3,000.00	0.00	0.00	2,000.00	0.00	2,000.00	100.00
2600	COMBUSTIBLES, LUBRICANTES Y ADITIVOS		5,630,531.25	462,068.05	297,438.76	4,254,570.89	2,640,645.93	1,613,924.96	37.93
2610	Combustibles, lubricantes y aditivos		5,630,531.25	462,068.05	297,438.76	4,254,570.89	2,640,645.93	1,613,924.96	37.93
2611	Combustibles, lubricantes y aditivos		5,630,531.25	462,068.05	297,438.76	4,254,570.89	2,640,645.93	1,613,924.96	37.93
2700	VESTUARIO, BLANCOS, PRENDAS DE PROTECCIÓN Y ARTICULOS DEPORTIVOS		969,414.30	400.00	0.00	763,614.30	0.00	763,614.30	100.00
2710	Vestuario y uniformes		736,058.30	0.00	0.00	531,058.30	0.00	531,058.30	100.00
2711	Vestuario y uniformes		736,058.30	0.00	0.00	531,058.30	0.00	531,058.30	100.00
2720	Prendas de seguridad y protección personal		180,356.00	400.00	0.00	179,556.00	0.00	179,556.00	100.00
2721	Prendas de seguridad y protección personal		180,356.00	400.00	0.00	179,556.00	0.00	179,556.00	100.00
2730	Artículos deportivos		52,000.00	0.00	0.00	52,000.00	0.00	52,000.00	100.00
2731	Artículos deportivos		52,000.00	0.00	0.00	52,000.00	0.00	52,000.00	100.00
2750	Blancos y otros productos textiles, excepto prendas de vestir		1,000.00	0.00	0.00	1,000.00	0.00	1,000.00	100.00
2751	Blancos y otros productos textiles		1,000.00	0.00	0.00	1,000.00	0.00	1,000.00	100.00
2800	MATERIALES Y SUMINISTROS PARA SEGURIDAD		185,802.00	30,000.00	0.00	155,802.00	0.00	155,802.00	100.00
2830	Prendas de protección para la seguridad pública y nacional		185,802.00	30,000.00	0.00	155,802.00	0.00	155,802.00	100.00
2831	Prendas de protección		185,802.00	30,000.00	0.00	155,802.00	0.00	155,802.00	100.00
2900	HERRAMIENTAS, REFACCIONES Y ACCESORIOS MENORES		2,581,617.58	535,718.46	14,216.92	1,750,136.28	186,321.65	1,561,814.63	89.24
2910	Herramientas menores		698,875.48	53,404.20	9,076.52	534,169.38	123,704.32	410,465.06	76.84
2911	Refacciones, accesorios y herramientas		698,875.48	53,404.20	9,076.52	534,169.38	123,704.32	410,465.06	76.84
2920	Refacciones y accesorios menores de edificios		60,000.00	0.00	0.00	50,000.00	0.00	50,000.00	100.00
2921	Refacciones y accesorios menores de edificios		60,000.00	0.00	0.00	50,000.00	0.00	50,000.00	100.00
2930	Refacciones y accesorios menores de mobiliario y equipo de administración, educacional y recreativo		51,854.00	0.00	0.00	41,854.00	0.00	41,854.00	100.00

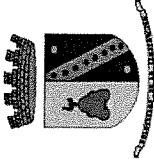


**SISTEMA DE COORDINACION HACENDARIA DEL ESTADO DE MEXICO CON SUS MUNICIPIOS
GUÍA METODOLÓGICA PARA EL SEGUIMIENTO Y EVALUACION DEL PLAN DE DESARROLLO MUNICIPAL VIGENTE
SEGUIMIENTO Y EVALUACION DEL PRESUPUESTO BASADO EN RESULTADOS MUNICIPAL**

PbRM-10c ESTADO COMPARATIVO PRESUPUESTAL DE EGRESOS

DEL 1 DE ENERO AL 30 DE SEPTIEMBRE DE 2023

CUENTA	CONCEPTO	POLIOTITLAN	PRESUPUESTO AUTORIZADO	PRESUPUESTO DEL MES		PRESUPUESTO ACUM. AL MES			VARIACION	
				MODIFICADO	EJERCIDO	MODIFICADO	EJERCIDO	ABSOLUTA	%	
2931	Refacciones y accesorios menores de mobiliario y equipo de administración, educacional y recreativo		51,854.00	0.00	0.00	41,854.00	0.00	41,854.00	100.00	
2940	Refacciones y accesorios menores de equipo de cómputo y tecnologías de la información		233,434.00	13,750.00	0.00	203,384.00	7,000.00	196,384.00	96.56	
2941	Refacciones y accesorios para equipo de cómputo		233,434.00	13,750.00	0.00	203,384.00	7,000.00	196,384.00	96.56	
2950	Refacciones y accesorios menores de equipo e instrumental médico y de laboratorio		30,000.00	0.00	0.00	30,000.00	0.00	30,000.00	100.00	
2951	Refacciones y accesorios menores de equipo e instrumental médico y de laboratorio		30,000.00	0.00	0.00	30,000.00	0.00	30,000.00	100.00	
2960	Refacciones y accesorios menores para equipo de transporte		10,000.00	0.00	0.00	10,000.00	0.00	10,000.00	100.00	
2961	Refacciones y accesorios menores para equipo de transporte		10,000.00	0.00	0.00	10,000.00	0.00	10,000.00	100.00	
2970	Refacciones y accesorios menores de equipo de defensa y seguridad		103,000.00	100,000.00	0.00	103,000.00	0.00	103,000.00	100.00	
2971	Artículos para la extinción de incendios		103,000.00	100,000.00	0.00	103,000.00	0.00	103,000.00	100.00	
2980	Refacciones y accesorios menores de maquinaria y otros equipos		40,000.00	0.00	0.00	40,000.00	0.00	40,000.00	100.00	
2981	Refacciones y accesorios menores de maquinaria y otros equipos		40,000.00	0.00	0.00	40,000.00	0.00	40,000.00	100.00	
2990	Refacciones y accesorios menores otros bienes muebles		1,354,454.10	368,564.26	5,140.40	737,728.90	57,617.33	680,111.57	92.19	
2991	Medidores de agua		700,000.00	300,000.00	0.00	300,000.00	0.00	300,000.00	100.00	
2992	Otros enseres		654,454.10	68,564.26	5,140.40	437,728.90	57,617.33	380,111.57	86.94	
3000	SERVICIOS GENERALES		29,551,696.62	3,466,681.36	1,751,267.42	22,050,346.59	17,519,439.89	4,530,906.70	20.55	
3100	SERVICIOS BÁSICOS		14,267,356.23	2,264,098.35	1,354,842.12	10,756,013.82	11,551,002.23	-794,986.61	-7.39	
3110	Energía eléctrica		12,970,883.05	2,160,828.52	1,298,529.00	9,770,576.49	11,061,857.46	-1,291,280.97	-13.22	
3111	Servicio de energía eléctrica		8,801,338.81	1,856,987.00	957,200.00	7,036,002.81	8,279,760.09	-1,243,757.28	-17.68	
3112	Servicio de energía eléctrica para alumbrado público		4,169,544.24	303,841.52	341,329.00	2,734,573.68	2,782,097.37	-47,523.69	-1.74	
3120	Gas		369,949.10	32,921.92	2,921.92	279,449.10	9,949.10	269,500.00	96.44	
3121	Gas		369,949.10	32,921.92	2,921.92	279,449.10	9,949.10	269,500.00	96.44	
3130	Agua		564,082.40	48,193.00	38,886.47	419,204.70	361,907.94	57,296.76	13.67	
3132	Servicio de cloración de agua		564,082.40	48,193.00	38,886.47	419,204.70	361,907.94	57,296.76	13.67	
3140	Telefonía tradicional		206,049.13	15,835.18	14,185.00	154,090.78	116,968.00	37,122.78	24.09	
3141	Servicio de telefonía convencional		206,049.13	15,835.18	14,185.00	154,090.78	116,968.00	37,122.78	24.09	
3150	Telefonía celular		20,400.00	800.00	0.00	12,000.00	0.00	12,000.00	100.00	
3151	Servicio de telefonía celular		20,400.00	800.00	0.00	12,000.00	0.00	12,000.00	100.00	
3160	Servicios de telecomunicaciones y satélites		24,972.82	0.00	0.00	24,972.82	0.00	24,972.82	100.00	
3161	Servicios de radiocalización y telecomunicación		24,972.82	0.00	0.00	24,972.82	0.00	24,972.82	100.00	
3170	Servicios de acceso de Internet, redes y procesamiento de información		107,400.00	4,900.00	0.00	92,700.00	0.00	92,700.00	100.00	

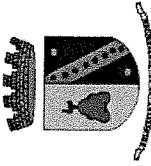


**SISTEMA DE COORDINACION HACENDARIA DEL ESTADO DE MEXICO CON SUS MUNICIPIOS
 GUIA METODOLOGICA PARA EL SEGUIMIENTO Y EVALUACION DEL PLAN DE DESARROLLO MUNICIPAL VIGENTE
 SEGUIMIENTO Y EVALUACION DEL PRESUPUESTO BASADO EN RESULTADOS MUNICIPAL**

DEL 1 DE ENERO AL 30 DE SEPTIEMBRE DE 2023

PbrM-10c	ESTADO COMPARATIVO PRESUPUESTAL DE EGRESOS
----------	--

CUENTA	CONCEPTO	POLOTITLAN	PRESUPUESTO AUTORIZADO	PRESUPUESTO DEL MES		PRESUPUESTO ACUM. AL MES		VARIACION	
				MODIFICADO	EJERCIDO	MODIFICADO	EJERCIDO	ABSOLUTA	%
3171	Servicios de acceso a Internet		107,400.00	4,900.00	0.00	92,700.00	0.00	92,700.00	100.00
3180	Servicios postales y telegráficos		3,619.73	619.73	319.73	3,019.73	319.73	2,700.00	89.41
3181	Servicio postal y telegráfico		3,619.73	619.73	319.73	3,019.73	319.73	2,700.00	89.41
3200	SERVICIOS DE ARRENDAMIENTO		767,108.00	66,755.00	2,088.00	537,843.00	2,088.00	535,755.00	99.61
3230	Arrendamiento de mobiliario y equipo de administración, educacional y recreativo		33,000.00	3,000.00	2,088.00	27,000.00	2,088.00	24,912.00	92.27
3231	Arrendamiento de equipo y bienes informáticos		33,000.00	3,000.00	2,088.00	27,000.00	2,088.00	24,912.00	92.27
3250	Arrendamiento de equipo de transporte		605,108.00	60,755.00	0.00	422,843.00	0.00	422,843.00	100.00
3251	Arrendamiento de vehículos		605,108.00	60,755.00	0.00	422,843.00	0.00	422,843.00	100.00
3260	Arrendamiento de maquinaria, otros equipos y herramientas		129,000.00	3,000.00	0.00	88,000.00	0.00	88,000.00	100.00
3261	Arrendamiento de maquinaria y equipo		129,000.00	3,000.00	0.00	88,000.00	0.00	88,000.00	100.00
3300	SERVICIOS PROFESIONALES, CIENTÍFICOS, TÉCNICOS Y OTROS SERVICIOS		3,252,905.27	291,995.27	40,153.76	2,524,578.27	841,489.48	1,683,088.79	66.67
3310	Servicios legales, de contabilidad, auditoría y relacionados		197,800.00	1,000.00	0.00	149,800.00	11,600.00	138,200.00	92.26
3311	Aseorías asociadas a convenios o acuerdos		197,800.00	1,000.00	0.00	149,800.00	11,600.00	138,200.00	92.26
3320	Servicios de diseño, arquitectura, ingeniería y actividades relacionadas		11,500.00	0.00	0.00	11,500.00	5,735.00	5,765.00	50.13
3321	Servicios estadísticos y geográficos		11,500.00	0.00	0.00	11,500.00	5,735.00	5,765.00	50.13
3330	Servicios de consultoría administrativa, procesos, técnica y en tecnologías de la información		120,561.27	-319.73	10,684.00	115,561.27	73,467.00	42,094.27	36.43
3331	Servicios informáticos		120,561.27	-319.73	10,684.00	115,561.27	73,467.00	42,094.27	36.43
3340	Servicios de capacitación		509,097.00	79,523.00	4,315.00	381,822.00	100,347.00	281,475.00	73.72
3341	Capacitación		509,097.00	79,523.00	4,315.00	381,822.00	100,347.00	281,475.00	73.72
3350	Servicios de investigación científica y desarrollo		203,500.00	20,300.00	0.00	149,100.00	0.00	149,100.00	100.00
3351	Servicios de investigación científica y desarrollo		203,500.00	20,300.00	0.00	149,100.00	0.00	149,100.00	100.00
3360	Servicios de apoyo administrativo, traducción, fotocopiado e impresión		504,767.00	64,442.00	4,800.00	401,765.00	66,000.00	335,765.00	83.57
3361	Servicios de apoyo administrativo y fotocopiado		290,550.00	54,150.00	0.00	228,900.00	0.00	228,900.00	100.00
3362	Impresiones de documentos oficiales para la prestación de servicios públicos, identificación, formatos administrativos y fiscales, formas valoradas, c		204,617.00	9,492.00	4,800.00	165,665.00	66,000.00	99,665.00	60.16
3363	Servicios de impresión de documentos oficiales		9,600.00	800.00	0.00	7,200.00	0.00	7,200.00	100.00
3390	Servicios profesionales, científicos y técnicos integrales		1,705,680.00	127,050.00	20,354.76	1,315,030.00	584,340.48	730,689.52	55.56
3391	Servicios profesionales		1,705,680.00	127,050.00	20,354.76	1,315,030.00	584,340.48	730,689.52	55.56
3400	SERVICIOS FINANCIEROS, BANCARIOS Y COMERCIALES		401,044.10	6,268.34	1,977.55	302,606.02	137,868.38	164,737.64	54.44
3410	Servicios financieros y bancarios		19,743.78	6,268.34	1,977.55	17,955.70	50,919.66	-32,963.96	-183.58
3411	Servicios bancarios y financieros		19,743.78	6,268.34	1,977.55	17,955.70	50,919.66	-32,963.96	-183.58

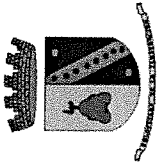


**SISTEMA DE COORDINACION HACENDARIA DEL ESTADO DE MEXICO CON SUS MUNICIPIOS
 GUIA METODOLOGICA PARA EL SEGUIMIENTO Y EVALUACION DEL PLAN DE DESARROLLO MUNICIPAL VIGENTE
 SEGUIMIENTO Y EVALUACION DEL PRESUPUESTO BASADO EN RESULTADOS MUNICIPAL**

DEL 1 DE ENERO AL 30 DE SEPTIEMBRE DE 2023

PbrM-10c	ESTADO COMPARATIVO PRESUPUESTAL DE EGRESOS
-----------------	---

CUENTA	CONCEPTO	POLOTTILAN	PRESUPUESTO AUTORIZADO	PRESUPUESTO DEL MES		PRESUPUESTO ACUM. AL MES		VARIACION	
				MODIFICADO	EJERCIDO	MODIFICADO	EJERCIDO	ABSOLUTA	%
3450	Seguro de bienes patrimoniales		178,300.32	0.00	0.00	138,300.32	86,948.72	51,351.60	37.13
3451	Seguros y fianzas		178,300.32	0.00	0.00	138,300.32	86,948.72	51,351.60	37.13
3460	Almacenaje, envase y embalaje		80,000.00	0.00	0.00	80,000.00	0.00	80,000.00	100.00
3461	Almacenaje, embalaje y envase		80,000.00	0.00	0.00	80,000.00	0.00	80,000.00	100.00
3470	Flejes y manjobras		123,000.00	0.00	0.00	66,350.00	0.00	66,350.00	100.00
3471	Flejes y manjobras		123,000.00	0.00	0.00	66,350.00	0.00	66,350.00	100.00
3500	SERVICIOS DE INSTALACIÓN, REPARACIÓN, MANTENIMIENTO Y CONSERVACIÓN		3,186,200.19	136,642.80	207,976.86	2,441,332.69	1,314,069.47	1,127,263.22	46.17
3510	Conservación y mantenimiento menor de inmuebles		593,080.00	92,659.73	0.00	443,080.00	355,833.00	87,247.00	19.69
3511	Reparación y mantenimiento de inmuebles		593,080.00	92,659.73	0.00	443,080.00	355,833.00	87,247.00	19.69
3520	Instalación, reparación y mantenimiento de mobiliario y equipo de administración, educacional y recreativo		102,230.73	9,194.00	1,194.00	84,730.73	42,247.05	42,483.68	50.14
3521	Reparación, mantenimiento e instalación de mobiliario y equipo de oficina		102,230.73	9,194.00	1,194.00	84,730.73	42,247.05	42,483.68	50.14
3530	Instalación, reparación y mantenimiento de equipo de cómputo y tecnologías de la información		277,809.31	91,599.07	120,878.07	261,646.31	288,358.31	-26,712.00	-10.21
3531	Reparación, instalación y mantenimiento de bienes informáticos, microfilmación y tecnologías de la información		19,931.00	1,721.00	0.00	14,768.00	32,480.00	-17,712.00	-119.93
3532	Reparación y mantenimiento para equipo y redes de tele y radio transmisión		257,878.31	89,878.07	120,878.07	246,878.31	255,878.31	-9,000.00	-3.65
3540	Instalación, reparación y mantenimiento de equipo e instrumental médico y de laboratorio		30,000.00	0.00	0.00	30,000.00	0.00	30,000.00	100.00
3541	Reparación, instalación y mantenimiento de equipo médico y de laboratorio		30,000.00	0.00	0.00	30,000.00	0.00	30,000.00	100.00
3550	Reparación y mantenimiento de equipo de transporte		1,276,602.74	84,352.78	72,604.79	866,753.02	519,814.80	366,938.22	41.38
3551	Reparación y mantenimiento de vehículos terrestres, aéreos y lacustres		1,276,602.74	84,352.78	72,604.79	866,753.02	519,814.80	366,938.22	41.38
3570	Instalación, reparación y mantenimiento de maquinaria, otros equipos y herramienta		869,477.41	-144,162.78	13,300.00	707,122.63	107,816.31	599,306.32	84.75
3571	Reparación, instalación y mantenimiento de maquinaria, equipo industrial y diverso		869,477.41	-144,162.78	13,300.00	707,122.63	107,816.31	599,306.32	84.75
3580	Servicios de limpieza y manejo de desechos		13,000.00	1,000.00	0.00	10,000.00	0.00	10,000.00	100.00
3581	Servicios de lavandería, limpieza e higiene		13,000.00	1,000.00	0.00	10,000.00	0.00	10,000.00	100.00
3590	Servicios de jardinería y fumigación		24,000.00	2,000.00	0.00	18,000.00	0.00	18,000.00	100.00
3591	Servicios de fumigación		24,000.00	2,000.00	0.00	18,000.00	0.00	18,000.00	100.00
3600	SERVICIOS DE COMUNICACIÓN SOCIAL Y PUBLICIDAD		495,115.08	201,879.00	0.00	396,108.08	168,449.00	227,659.08	57.47
3610	Difusión por radio, televisión y otros medios de mensajes sobre programas y actividades gubernamentales		471,515.08	199,879.00	0.00	378,508.08	168,449.00	210,059.08	55.50

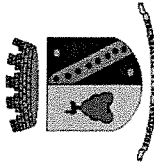


SISTEMA DE COORDINACION HACENDARIA DEL ESTADO DE MEXICO CON SUS MUNICIPIOS
GUIA METODOLOGICA PARA EL SEGUIMIENTO Y EVALUACION DEL PLAN DE DESARROLLO MUNICIPAL VIGENTE
SEGUIMIENTO Y EVALUACION DEL PRESUPUESTO BASADO EN RESULTADOS MUNICIPALES

DEL 1 DE ENERO AL 30 DE SEPTIEMBRE DE 2023

PBRM-10c	ESTADO COMPARATIVO PRESUPUESTAL DE EGRESOS
-----------------	---

ENTE PUBLICO	CONCEPTO	PRESUPUESTO AUTORIZADO	PRESUPUESTO DEL MES		PRESUPUESTO ACUM. AL MES		VARIACION	
			MODIFICADO	EJERCIDO	MODIFICADO	EJERCIDO	ABSOLUTA	%
								0034
3611	Gastos de publicidad y propaganda	193,607.08	50,000.00	0.00	138,607.08	0.00	138,607.08	100.00
3612	Publicaciones oficiales y de información en general para difusión	277,908.00	149,879.00	0.00	239,901.00	168,449.00	71,452.00	29.78
3620	Difusión por radio, televisión y otros medios de mensajes comerciales para promover la venta de bienes o servicios	5,600.00	500.00	0.00	4,100.00	0.00	4,100.00	100.00
3621	Gastos de publicidad en materia comercial	5,600.00	500.00	0.00	4,100.00	0.00	4,100.00	100.00
3640	Servicios de revelado de fotografías	12,000.00	1,000.00	0.00	9,000.00	0.00	9,000.00	100.00
3641	Servicios de fotografía	12,000.00	1,000.00	0.00	9,000.00	0.00	9,000.00	100.00
3690	Otros servicios de información	6,000.00	500.00	0.00	4,500.00	0.00	4,500.00	100.00
3691	Otros servicios de información	6,000.00	500.00	0.00	4,500.00	0.00	4,500.00	100.00
3700	SERVICIOS DE TRASLADO Y VIATICOS	741,287.32	54,658.47	1,237.00	539,821.04	21,509.62	518,311.42	96.02
3720	Pasajes terrestres	229,123.98	21,633.92	1,237.00	169,526.57	12,896.02	156,630.55	92.39
3721	Gastos de traslado por vía terrestre	229,123.98	21,633.92	1,237.00	169,526.57	12,896.02	156,630.55	92.39
3740	Autotransporte	9,600.00	800.00	0.00	7,200.00	0.00	7,200.00	100.00
3741	Autotransporte	9,600.00	800.00	0.00	7,200.00	0.00	7,200.00	100.00
3750	Viáticos en el país	382,529.52	29,491.97	0.00	286,214.99	0.00	286,214.99	100.00
3751	Gastos de alimentación en territorio nacional	316,529.52	23,291.97	0.00	237,614.99	0.00	237,614.99	100.00
3752	Gastos de hospedaje en territorio nacional	53,000.00	4,200.00	0.00	38,600.00	0.00	38,600.00	100.00
3753	Gastos por arrendamiento de vehículos en territorio nacional	13,000.00	2,000.00	0.00	10,000.00	0.00	10,000.00	100.00
3780	Servicios integrales de traslado y viáticos	70,208.36	8,216.12	0.00	52,804.02	0.00	52,804.02	100.00
3781	Servicios integrales de traslado y viáticos	70,208.36	8,216.12	0.00	52,804.02	0.00	52,804.02	100.00
3790	Otros servicios de traslado y hospedaje	49,825.46	-5,485.54	0.00	24,075.46	6,613.60	15,461.86	64.22
3791	Otros servicios de traslado y hospedaje	49,825.46	-5,485.54	0.00	24,075.46	6,613.60	15,461.86	64.22
3800	SERVICIOS OFICIALES	4,349,098.54	214,301.76	98,423.38	3,013,824.04	2,261,179.00	752,645.04	24.97
3810	Gastos de ceremonial	63,200.00	21,000.00	0.00	51,200.00	0.00	51,200.00	100.00
3811	Gastos de ceremonial	63,200.00	21,000.00	0.00	51,200.00	0.00	51,200.00	100.00
3820	Gastos de orden social y cultural	653,848.57	255,603.77	40,001.40	465,298.57	258,817.80	206,480.77	44.38
3821	Gastos de ceremonias oficiales y de orden social	585,881.57	234,011.77	12,034.40	407,831.57	230,850.80	176,980.77	49.40
3822	Espectáculos cívicos y culturales	67,967.00	21,592.00	27,967.00	57,467.00	27,967.00	29,500.00	51.33
3830	Congresos y convenciones	129,080.00	16,880.00	0.00	90,620.00	0.00	90,620.00	100.00
3831	Congresos y convenciones	129,080.00	16,880.00	0.00	90,620.00	0.00	90,620.00	100.00
3840	Exposiciones	3,131,433.97	-112,215.51	45,076.00	2,130,033.97	1,918,850.40	211,183.57	9.91
3841	Exposiciones y ferias	3,131,433.97	-112,215.51	45,076.00	2,130,033.97	1,918,850.40	211,183.57	9.91
3850	Gastos de representación	371,536.00	33,033.50	13,345.98	276,671.50	83,510.80	193,160.70	69.82
3851	Gastos de representación	371,536.00	33,033.50	13,345.98	276,671.50	83,510.80	193,160.70	69.82
3900	OTROS SERVICIOS GENERALES	2,091,581.89	230,084.37	44,568.75	1,538,219.83	1,221,784.71	316,435.12	20.57

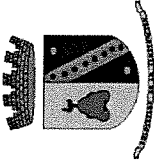


SISTEMA DE COORDINACION HACENDARIA DEL ESTADO DE MEXICO CON SUS MUNICIPIOS
GUIA METODOLOGICA PARA EL SEGUIMIENTO Y EVALUACION DEL PLAN DE DESARROLLO MUNICIPAL VIGENTE
SEGUIMIENTO Y EVALUACION DEL PRESUPUESTO BASADO EN RESULTADOS MUNICIPAL

DEL 1 DE ENERO AL 30 DE SEPTIEMBRE DE 2023

PBRM-10c	ESTADO COMPARATIVO PRESUPUESTAL DE EGRESOS
----------	--

CUENTA	CONCEPTO	POLOTTILAN	PRESUPUESTO AUTORIZADO	PRESUPUESTO DEL MES		PRESUPUESTO ACUM. AL MES			VARIACION	
				MODIFICADO	EJERCIDO	MODIFICADO	EJERCIDO	MODIFICADO	EJERCIDO	ABSOLUTA
3920	Impuestos y derechos		340,551.23	91,919.24	37,365.27	299,608.73	340,551.23	340,551.23	-40,942.50	-13.67
3922	Otros impuestos y derechos		340,551.23	91,919.24	37,365.27	299,608.73	340,551.23	340,551.23	-40,942.50	-13.67
3940	Sentencias y resoluciones por autoridad competente		45,000.00	0.00	0.00	45,000.00	0.00	0.00	45,000.00	100.00
3941	Sentencias y resoluciones judiciales		45,000.00	0.00	0.00	45,000.00	0.00	0.00	45,000.00	100.00
3950	Penas, multas, accesos y actualizaciones		17,098.00	1,030.00	-66,321.52	12,669.00	13,159.41	13,159.41	-490.41	-3.87
3951	Penas, multas, accesos y actualizaciones		33,500.00	3,000.00	0.00	24,500.00	0.00	0.00	24,500.00	100.00
3960	Otros gastos por responsabilidades		33,500.00	3,000.00	0.00	24,500.00	0.00	0.00	24,500.00	100.00
3961	Otros gastos por responsabilidades		1,351,809.48	120,267.48	71,826.00	1,013,593.48	866,375.07	866,375.07	147,218.41	14.52
3980	Impuesto sobre nómina y otros que se derivan de una relación laboral		472,770.00	38,728.00	0.00	352,054.00	0.00	0.00	352,054.00	100.00
3981	Impuesto sobre nóminas		879,039.48	81,539.48	71,826.00	661,539.48	866,375.07	866,375.07	-204,835.59	-30.96
3982	Impuesto sobre erogaciones por remuneraciones al trabajo personal		303,623.18	13,867.65	1,699.00	142,848.62	1,699.00	1,699.00	141,149.62	98.81
3990	Otros servicios generales		113,075.38	1,627.65	1,699.00	81,960.82	1,699.00	1,699.00	80,261.82	97.93
3992	Gastos de servicios menores		32,207.80	0.00	0.00	-62,792.20	0.00	0.00	-62,792.20	100.00
3993	Estudios y análisis clínicos		10,000.00	0.00	0.00	10,000.00	0.00	0.00	10,000.00	100.00
3994	Inscripciones y arbitrajes		128,340.00	12,240.00	0.00	93,680.00	0.00	0.00	93,680.00	100.00
3997	Proyectos para prestación de servicios		20,000.00	0.00	0.00	20,000.00	0.00	0.00	20,000.00	100.00
3998	Asociaciones público privadas		19,429,792.68	1,160,938.00	474,957.04	15,416,510.88	6,385,749.96	6,385,749.96	9,030,761.52	58.58
4000	TRANSFERENCIAS, ASIGNACIONES, SUBSIDIOS Y OTRAS AYUDAS		13,793,792.68	757,938.00	406,557.04	11,589,510.88	5,788,622.65	5,788,622.65	5,800,888.23	50.05
4300	SUBSIDIOS Y SUBVENCIONES		5,487,840.00	412,000.00	354,475.35	3,722,420.00	3,838,059.29	3,838,059.29	-115,639.29	-3.11
4380	Subsidios a entidades federativas y municipios		5,487,840.00	412,000.00	354,475.35	3,722,420.00	3,838,059.29	3,838,059.29	-115,639.29	-3.11
4383	Subsidios y apoyos		8,305,952.68	345,938.00	52,081.69	7,867,090.88	1,950,563.36	1,950,563.36	5,916,527.52	75.21
4390	Otros subsidios		8,294,437.88	345,938.00	52,081.69	7,867,090.88	1,918,153.96	1,918,153.96	5,948,937.52	75.62
4391	Subsidios por carga fiscal		11,514.80	0.00	0.00	0.00	32,410.00	32,410.00	-32,410.00	?
4392	Devolución de ingresos indebidos		5,636,000.00	403,000.00	68,400.00	3,827,000.00	597,126.71	597,126.71	3,229,873.29	84.40
4400	AYUDAS SOCIALES		5,636,000.00	403,000.00	68,400.00	3,827,000.00	597,126.71	597,126.71	3,229,873.29	84.40
4410	Ayudas sociales a personas		5,636,000.00	403,000.00	68,400.00	3,827,000.00	597,126.71	597,126.71	3,229,873.29	84.40
4411	Cooperaciones y ayudas		5,188,167.94	1,121,504.00	0.00	4,007,429.92	1,437,647.00	1,437,647.00	2,569,782.92	64.13
5000	BIENES MUEBLES, INMUEBLES E INTANGIBLES		905,330.92	-78,200.00	0.00	800,830.92	28,000.00	28,000.00	772,830.92	96.50
5100	MOBILIARIO Y EQUIPO DE ADMINISTRACIÓN		205,240.00	13,000.00	0.00	186,740.00	0.00	0.00	186,740.00	100.00
5110	Muebles de oficina y estantería		205,240.00	13,000.00	0.00	186,740.00	0.00	0.00	186,740.00	100.00
5111	Muebles y enseres		5,000.00	0.00	0.00	5,000.00	0.00	0.00	5,000.00	100.00
5120	Muebles, excepto de oficina y estantería									



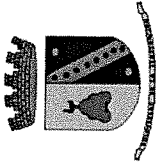
SISTEMA DE COORDINACION HACENDARIA DEL ESTADO DE MEXICO CON SUS MUNICIPIOS
GUIA METODOLOGICA PARA EL SEGUIMIENTO Y EVALUACION DEL PLAN DE DESARROLLO MUNICIPAL VIGENTE
SEGUIMIENTO Y EVALUACION DEL PRESUPUESTO BASADO EN RESULTADOS MUNICIPALES

PBRM-10c

ESTADO COMPARATIVO PRESUPUESTAL DE EGRESOS

DEL 1 DE ENERO AL 30 DE SEPTIEMBRE DE 2023



CUENTA	CONCEPTO	PRESUPUESTO AUTORIZADO	PRESUPUESTO DEL MES		PRESUPUESTO ACUM. AL MES		VARIACION	
			MODIFICADO	EJERCIDO	MODIFICADO	EJERCIDO	ABSOLUTA	%
5121	Muebles, excepto de oficina y estantería	5,000.00	0.00	0.00	5,000.00	0.00	5,000.00	100.00
5130	Bienes artísticos, culturales y científicos	124,000.00	3,000.00	0.00	70,000.00	0.00	70,000.00	100.00
5131	Instrumental de música	94,000.00	3,000.00	0.00	55,000.00	0.00	55,000.00	100.00
5132	Artículos de biblioteca	30,000.00	0.00	0.00	15,000.00	0.00	15,000.00	100.00
5150	Equipo de cómputo y de tecnología de la información	505,590.92	-96,200.00	0.00	495,590.92	28,000.00	467,590.92	94.35
5151	Bienes informáticos	505,590.92	-96,200.00	0.00	495,590.92	28,000.00	467,590.92	94.35
5190	Otros mobiliarios y equipos de administración	65,500.00	2,000.00	0.00	43,500.00	0.00	43,500.00	100.00
5192	Otros equipos eléctricos y electrónicos de oficina	65,500.00	2,000.00	0.00	43,500.00	0.00	43,500.00	100.00
5200	MOBILIARIO Y EQUIPO EDUCACIONAL Y RECREATIVO	2,032,273.02	1,000.00	0.00	980,535.00	951,035.00	29,500.00	3.01
5210	Equipos y aparatos audiovisuales	13,000.00	0.00	0.00	13,000.00	0.00	13,000.00	100.00
5211	Equipos y aparatos audiovisuales	13,000.00	0.00	0.00	13,000.00	0.00	13,000.00	100.00
5230	Cámaras fotográficas y de video	2,019,273.02	1,000.00	0.00	967,535.00	951,035.00	16,500.00	1.71
5231	Equipo de foto, cine y grabación	2,019,273.02	1,000.00	0.00	967,535.00	951,035.00	16,500.00	1.71
5300	EQUIPO E INSTRUMENTAL MÉDICO Y DE LABORATORIO	40,000.00	0.00	0.00	40,000.00	0.00	40,000.00	100.00
5320	Instrumental médico y de laboratorio	40,000.00	0.00	0.00	40,000.00	0.00	40,000.00	100.00
5321	Instrumental médico y de laboratorio	40,000.00	0.00	0.00	40,000.00	0.00	40,000.00	100.00
5400	VEHÍCULOS Y EQUIPO DE TRANSPORTE	2,029,804.00	1,194,704.00	0.00	2,025,804.00	401,352.00	1,624,452.00	80.19
5410	Vehículos y equipo terrestre	2,029,804.00	1,194,704.00	0.00	2,025,804.00	401,352.00	1,624,452.00	80.19
5411	Vehículos y equipo de transporte terrestre	2,012,804.00	1,192,704.00	0.00	2,012,804.00	401,352.00	1,611,452.00	80.06
5412	Vehículos y equipo auxiliar de transporte	17,000.00	2,000.00	0.00	13,000.00	0.00	13,000.00	100.00
5600	MAQUINARIA, OTROS EQUIPOS Y HERRAMIENTAS	149,260.00	2,000.00	0.00	137,260.00	57,260.00	80,000.00	58.28
5660	Equipos de generación eléctrica, aparatos y accesorios eléctricos	77,260.00	2,000.00	0.00	71,260.00	57,260.00	14,000.00	19.65
5661	Equipos de generación eléctrica, aparatos y accesorios eléctricos	77,260.00	2,000.00	0.00	71,260.00	57,260.00	14,000.00	19.65
5670	Herramientas y máquinas-herramienta	12,000.00	0.00	0.00	6,000.00	0.00	6,000.00	100.00
5671	Herramientas, máquina herramienta y equipo	12,000.00	0.00	0.00	6,000.00	0.00	6,000.00	100.00
5690	Otros equipos	60,000.00	0.00	0.00	60,000.00	0.00	60,000.00	100.00
5691	Instrumentos y aparatos especializados y de precisión	60,000.00	0.00	0.00	60,000.00	0.00	60,000.00	100.00
5700	ACTIVOS BIOLÓGICOS	24,000.00	2,000.00	0.00	18,000.00	0.00	18,000.00	100.00
5780	Árboles y plantas	24,000.00	2,000.00	0.00	18,000.00	0.00	18,000.00	100.00
5781	Árboles y plantas	24,000.00	2,000.00	0.00	18,000.00	0.00	18,000.00	100.00
5900	ACTIVOS INTANGIBLES	7,500.00	0.00	0.00	5,000.00	0.00	5,000.00	100.00
5910	Software	7,500.00	0.00	0.00	5,000.00	0.00	5,000.00	100.00
5911	Software	7,500.00	0.00	0.00	5,000.00	0.00	5,000.00	100.00
6000	INVERSIÓN PÚBLICA	157,691,376.90	21,400,634.09	4,802,937.75	89,122,554.61	14,339,494.06	74,783,060.55	83.91
6100	OBRA PÚBLICA EN BIENES DE DOMINIO PÚBLICO	157,691,376.90	21,400,634.09	4,802,937.75	89,122,554.61	14,339,494.06	74,783,060.55	83.91



SISTEMA DE COORDINACION HACENDARIA DEL ESTADO DE MEXICO CON SUS MUNICIPIOS
GUIA METODOLOGICA PARA EL SEGUIMIENTO Y EVALUACION DEL PLAN DE DESARROLLO MUNICIPAL VIGENTE
SEGUIMIENTO Y EVALUACION DEL PRESUPUESTO BASADO EN RESULTADOS MUNICIPAL

PbRM-10c ESTADO COMPARATIVO PRESUPUESTAL DE EGRESOS DEL 1 DE ENERO AL 30 DE SEPTIEMBRE DE 2023

ENTE PUBLICO		POLOTITLAN										0034	
CUENTA	CONCEPTO	PRESUPUESTO AUTORIZADO	PRESUPUESTO DEL MES		PRESUPUESTO ACUM. AL MES		PRESUPUESTO DEL MES		PRESUPUESTO ACUM. AL MES		VARIACION		
			MODIFICADO	EJERCIDO	MODIFICADO	EJERCIDO	MODIFICADO	EJERCIDO	MODIFICADO	EJERCIDO	ABSOLUTA	%	
6120	Edificación no habitacional	5,850,000.00	0.00	699,998.87	1,050,000.00	699,998.87	0.00	0.00	699,998.87	350,001.13	33.33		
6122	Obra estatal o municipal	4,800,000.00	0.00	0.00	0.00	0.00	0.00	0.00	0.00	0.00	0		
6128	Apoyos a obras de bienestar social	1,050,000.00	0.00	699,998.87	1,050,000.00	699,998.87	0.00	0.00	699,998.87	350,001.13	33.33		
6130	Construcción de obras para el abastecimiento de agua, petróleo, gas, electricidad y telecomunicaciones	7,568,440.83	-2,718,804.87	0.00	3,868,440.83	5,787,185.24	0.00	0.00	5,787,185.24	-1,918,744.41	-49.60		
6132	Obra estatal o municipal	2,597,059.82	-2,302,938.88	0.00	-1,102,940.18	899,998.70	0.00	0.00	899,998.70	-2,002,938.88	181.60		
6135	Ejecución de obras por administración	4,971,381.01	-415,865.99	0.00	4,971,381.01	4,887,186.54	0.00	0.00	4,887,186.54	84,194.47	1.69		
6150	Construcción de vías de comunicación	59,793,392.26	17,619,438.96	4,102,938.88	26,204,113.78	7,373,309.25	4,102,938.88	4,102,938.88	7,373,309.25	18,830,804.53	71.86		
6152	Obra estatal o municipal	58,575,654.70	16,918,804.87	4,102,938.88	25,276,109.25	7,176,109.25	4,102,938.88	4,102,938.88	7,176,109.25	18,100,000.00	71.61		
6155	Ejecución de obras por administración	1,217,737.56	700,634.09	0.00	928,004.53	197,200.00	0.00	0.00	197,200.00	730,804.53	78.75		
6160	Otras construcciones de ingeniería civil u obra pesada	84,479,543.81	6,500,000.00	0.00	58,000,000.00	479,000.70	0.00	0.00	479,000.70	57,520,999.30	99.17		
6162	Obra estatal o municipal	84,396,828.82	6,500,000.00	0.00	58,000,000.00	479,000.70	0.00	0.00	479,000.70	57,520,999.30	99.17		
6165	Ejecución de obras por administración	82,716.99	0.00	0.00	0.00	0.00	0.00	0.00	0.00	0.00	0		
9000	DEUDA PUBLICA	6,424,787.56	470,000.00	14,500.00	5,169,787.56	3,028,575.56	14,500.00	14,500.00	3,028,575.56	2,141,212.00	41.42		
9900	ADEUDOS DE EJERCICIOS FISCALES ANTERIORES (ADEFAS)	6,424,787.56	470,000.00	14,500.00	5,169,787.56	3,028,575.56	14,500.00	14,500.00	3,028,575.56	2,141,212.00	41.42		
9910	ADEFAS	6,424,787.56	470,000.00	14,500.00	5,169,787.56	3,028,575.56	14,500.00	14,500.00	3,028,575.56	2,141,212.00	41.42		
9912	Por ejercicios anteriores	6,424,787.56	470,000.00	14,500.00	5,169,787.56	3,028,575.56	14,500.00	14,500.00	3,028,575.56	2,141,212.00	41.42		
TOTALES		287,937,046.76	32,071,558.32	11,501,870.71	182,992,923.11	82,796,519.71	11,501,870.71	11,501,870.71	82,796,519.71	100,196,403.40	54.75		



SECRETARIA DEL AYUNTAMIENTO
 LIC. ANGELICA MEJIA PEREZ

